

МИРОВЫЕ ИНДЕКСЫ		
Индексы	Значение	Изменения
Индекс ММВБ	1 533,20	-0,14%
Индекс РТС	1 606,84	-0,35%
D&J	13 880,08	-0,93%
S&P	1 495,71	-1,15%
CAC40	3 659,91	-3,01%
DAX	7 638,23	-2,49%
FTSE100	6 246,84	-1,58%
Hang Seng	23 285,29	-1,69%
KOSPI	1 942,35	-0,56%
Nikkei225	11 087,64	-1,53%
Shanghai Composite	2 417,43	-0,44%

РЫНОК СЕГОДНЯ

Начало новой недели на многих мировых рынках началось с плавного снижения котировок. И если российские индексы ММВБ и РТС просели всего на 0,77% и 0,97% соответственно, то рынки Европы показали более заметное снижение, уйдя в минус на 2,5-3%. Новостной фон при этом оставался ровным.

Тем не мене, мы понимаем, что просадка давно уже должна была случиться, ведь перегретый рынок рос 9 недель подряд.

Наконец-то не только на дневных графиках наших индексов появились разворотные сигналы. Например, на индексе ММВБ образовалась модель продолжения «три метода», когда внутри «тела» черной свечи располагаются от двух до четырех белых свечей и такая комбинация заканчивается черной свечой, с ценой закрытия на уровне нового минимума.

На графиках американских индексов возможно образование фигуры разворота «двойная вершина», где между вершинами имеются дивергенции. Для того чтобы реализовать данную фигуру вниз индексу DJ необходимо преодолеть уровень 13861,3 пунктов, а индексу S&P500 закрепиться ниже отметки 1496,76 пунктов. Тогда им откроется дорога в район 13700 пунктов по индексу DJ и 1480 пунктов по индексу S&P500.

Отечественным игрокам на понижение нужно пробивать поддержки, расположенные в районе 1525 пунктов по индексу ММВБ и 1590 пунктов по индексу РТС, ведь именно в этих

районах пролегал быстрая скользящая средняя ЕМА21 на днях.

Также наметилась коррекция и в паре евро/доллар, где по итогам вчерашнего дня была образована сильная разворотная модель – «медвежье» поглощение и на рынке нефти.

КЛЮЧЕВЫЕ СОБЫТИЯ ПРЕДСТОЯЩЕГО ДНЯ

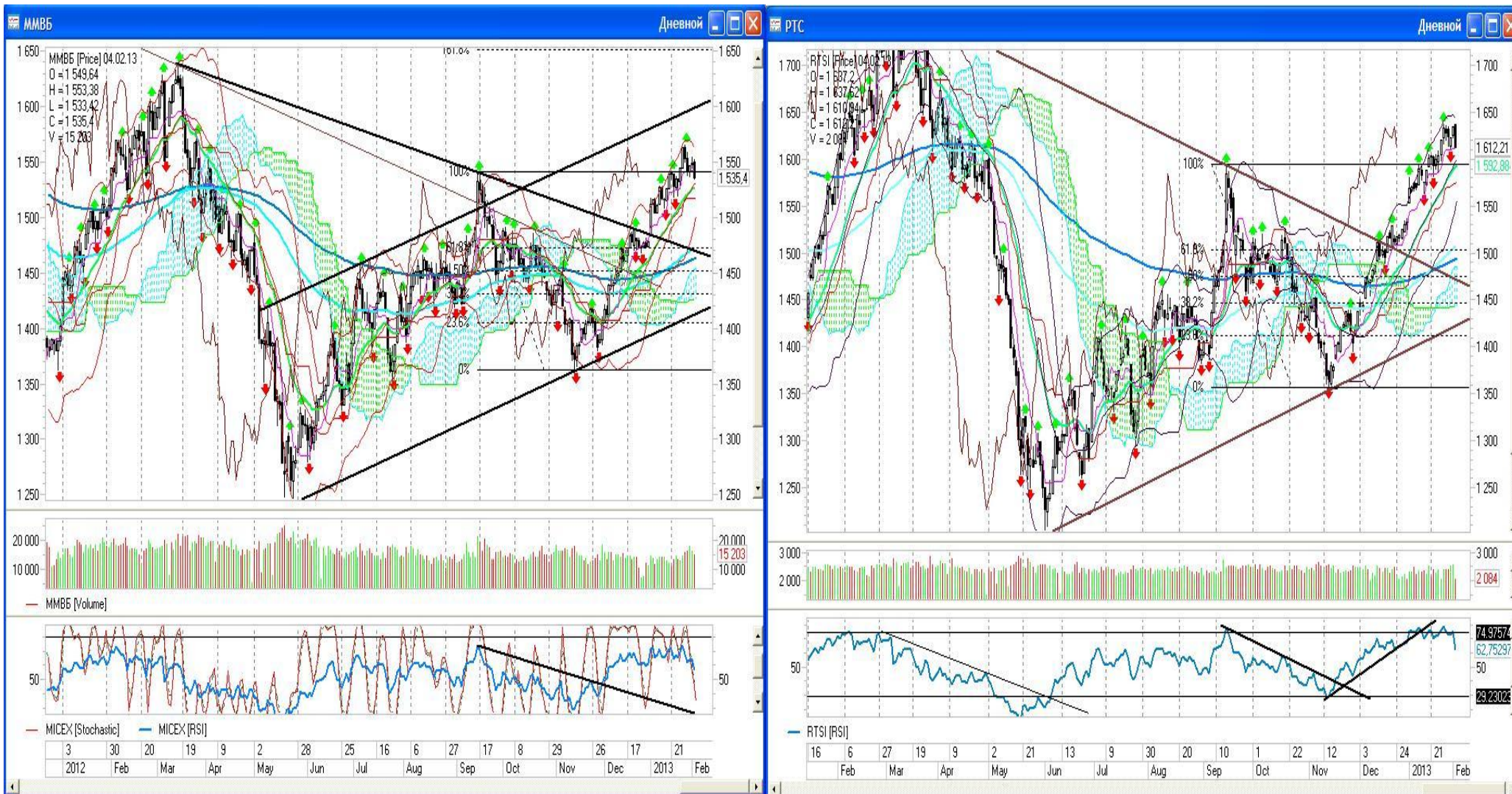
Новости эмитентов:

1. Казначейство РФ проведет аукцион по размещению на депозитах банков 70 млрд. руб.
2. Совет директоров ФСК рассмотрит оценку активов, вносимых в оплату допэмиссии акций в объеме более 8 млрд. штук.
3. Совет директоров "Белона" рассмотрит проект бюджета на 2013г.
4. АФК "Система" планирует провести вторичное размещение облигаций серии 03 на сумму до 10 млрд. руб.
5. Комитет Госдумы по финансовому рынку проведет заседание. Начало в 13:30 МСК.

В мире:

1. Будут опубликованы финансовые отчеты следующих компаний: BP, Enel, NYSE Euronext, UBS и Walt Disney.
2. В 12:50 МСК в Еврозоне будет опубликовано значение индекса деловой активности менеджеров по закупкам в секторе услуг Франции за январь. Предыдущее значение показателя - 45,2 пункта.
3. В 12:50 МСК в Еврозоне - значение сводного индекса деловой активности менеджеров по закупкам во Франции за январь. Предыдущее значение показателя - 44,6 пункта.
4. В 12:55 МСК в Еврозоне - значение индекса деловой активности менеджеров по закупкам в секторе услуг Германии за январь. Предыдущее значение показателя - 52 пункта.
5. В 12:55 МСК в Еврозоне - значение сводного индекса деловой активности менеджеров по закупкам в Германии за январь. Предыдущее значение показателя - 50,3 пункта.
6. В 13:00 МСК в Еврозоне - значение индекса деловой активности менеджеров по закупкам в секторе услуг в зоне евро за январь. Предыдущее значение показателя - 47,8 пункта.
7. В 13:00 МСК в Еврозоне - значение сводного индекса деловой активности менеджеров по закупкам в зоне евро за январь. Предыдущее значение показателя - 47,2 пункта.
8. В 13:30 МСК в Великобритании будет опубликовано значение индекса деловой активности менеджеров по закупкам в секторе услуг за январь. Предыдущее значение показателя - 48,9 пункта.
9. В 14:00 МСК в Еврозоне - данные об объеме розничных продаж в зоне евро за декабрь. Предыдущее изменение показателя - рост на 0,1%.
10. В 19:00 МСК в США будет опубликовано значение индекса деловой активности в сфере услуг за январь. Предыдущее значение показателя - 56,1 пункта. Ожидаемое значение показателя - 55,1 пункта.

ТЕХНИЧЕСКИЙ АНАЛИЗ



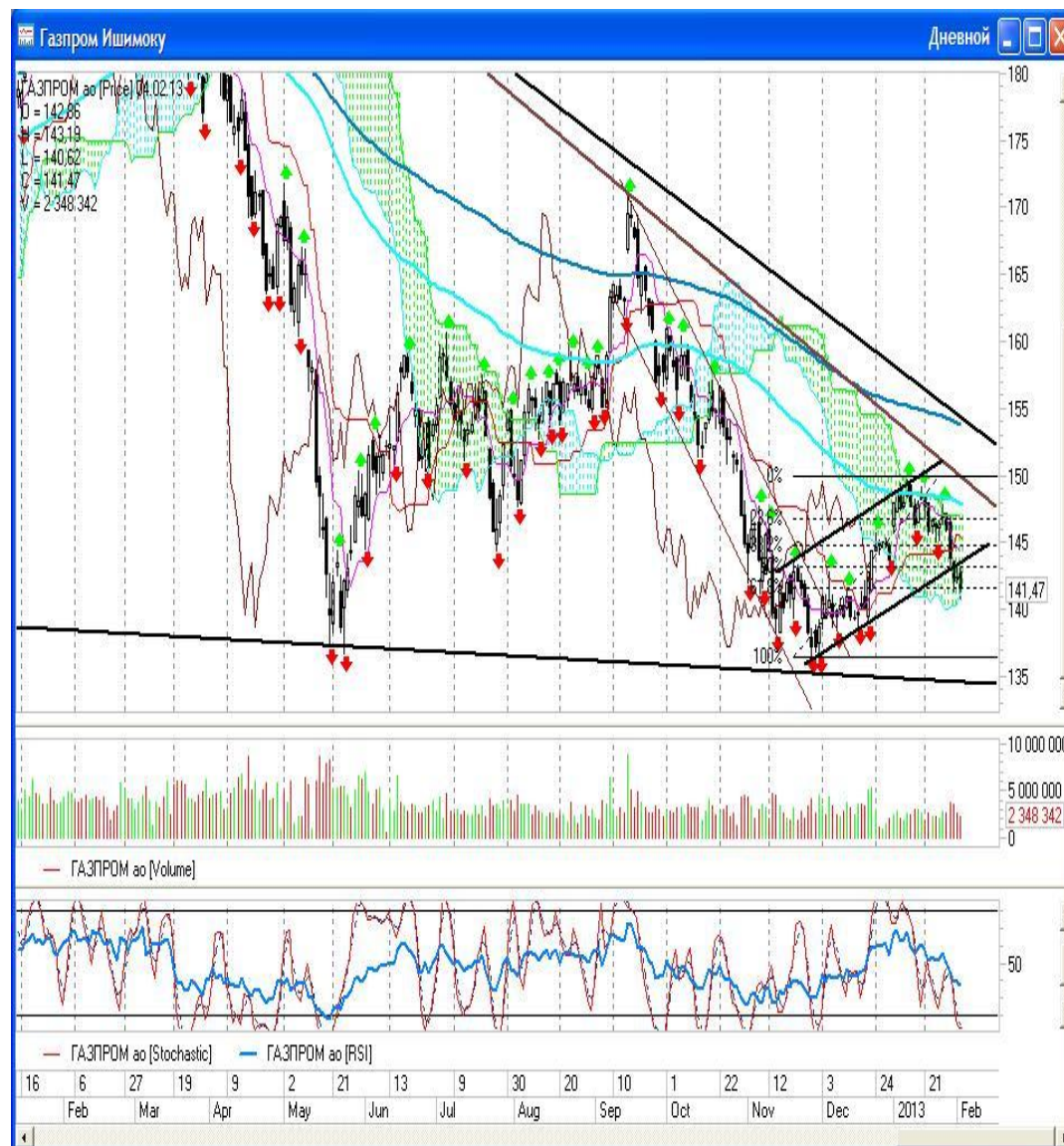
Обзор подготовила Анастасия Игнатенко, начальник дилерского отдела ООО «Инвестиционная компания ГелиосКапитал»
тел. 8 (8452) 23 48 63; info@gelicap.ru; вы можете подписаться на наши обзоры, отправив письмо на e-mail: analitik@gelicap.ru
www.gelicap.ru

ГАЗПРОМ

По итогам вчерашних торгов акции «Газпрома» потеряли 0,57%, и на сей раз пробили 61,8% уровень Фибоначчи от роста 136,5-149,85 рублей, который выпадал на отметку 141,6 рублей.

Напомню, что пробой данного рубежа открывает перспективы к снижению данной бумаги в район 135-137 рублей.

Полагаю, что только от этого уровня стоит задумываться о покупках акций «Газпрома», ведь если соединить все имеющиеся минимумы 2011 и 2012 годов, то продолженная вправо линия поддержки укажет ровно на район 135-137 рублей.

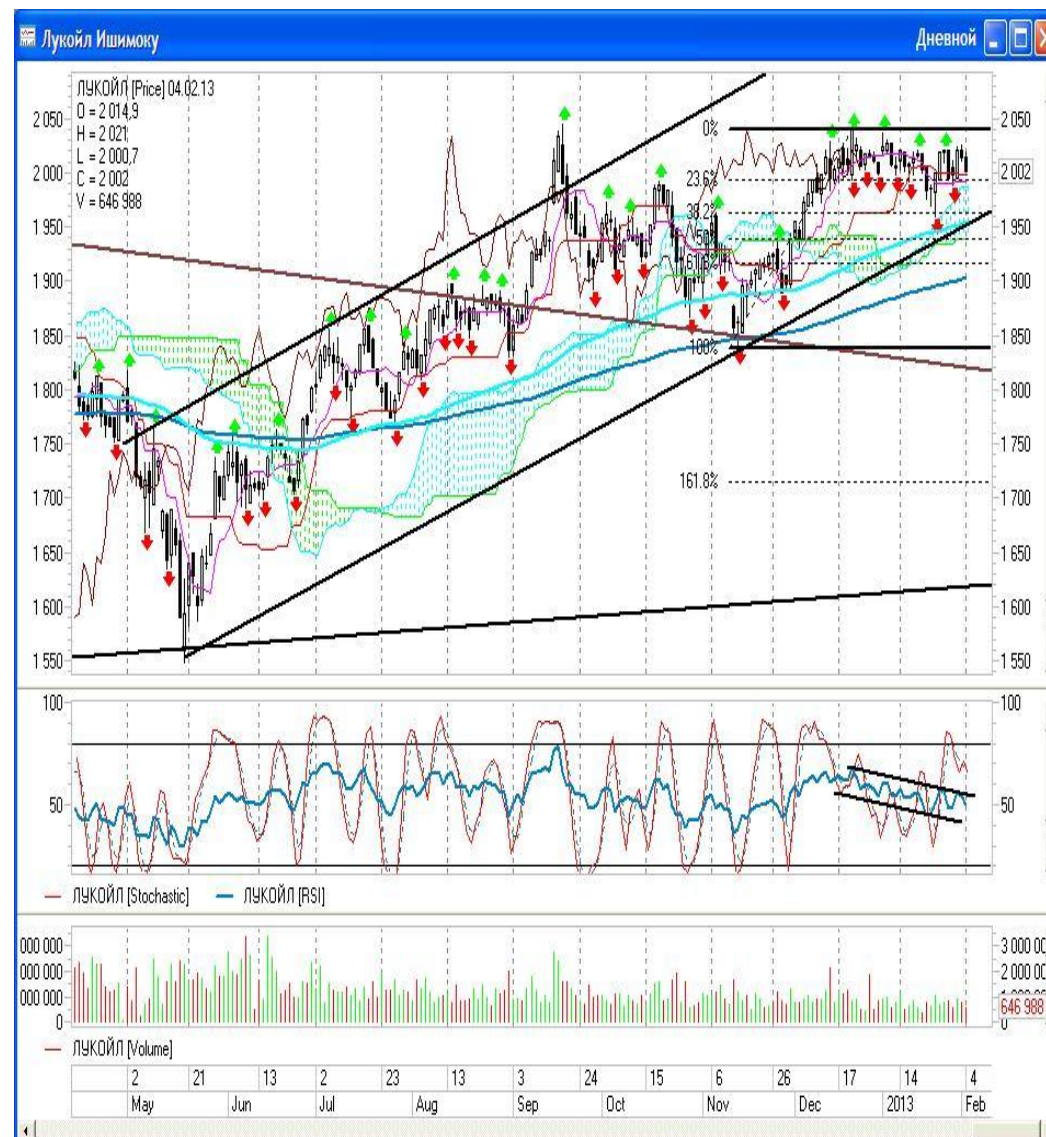


Обзор подготовила Анастасия Игнатенко, начальник дилерского отдела ООО «Инвестиционная компания ГелиосКапитал»
 тел. 8 (8452) 23 48 63; info@gelicap.ru; вы можете подписаться на наши обзоры, отправив письмо на e-mail: analitik@gelicap.ru
www.gelicap.ru

ЛУКОЙЛ

Как себя вести с акциями «Лукойла», я писала еще вчера. На мой взгляд, наиболее выгодным положением будет дожидаться либо отката котировок в район нижней границы текущего восходящего тренда, либо покупать их после взятия сопротивления, проведенного через отметки 2040 и 2045,9 рублей.

Эти отметки стали теперь не только дневными, но и недельными фракталами на покупку. Их прохождение открывает перспективу к росту в районы 2090-2100 рублей (промежуточное сопротивление); район 2150 рублей (верхняя граница текущего восходящего тренда) и 2200-2250 рублей. Последний район соответствует верхней границе более долгосрочного тренда, в котором котировки двигаются с июля 2009 года.

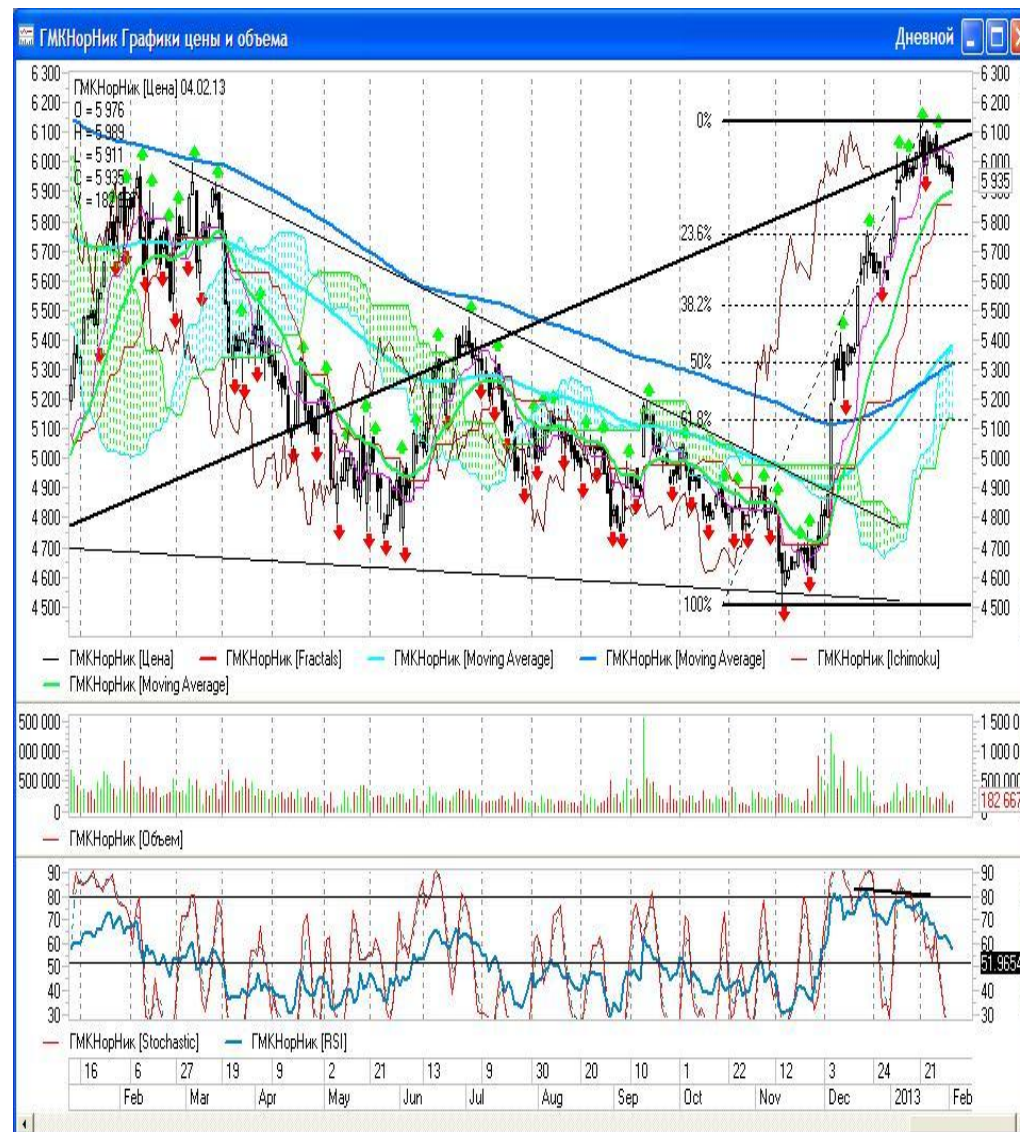


Обзор подготовила Анастасия Игнатенко, начальник дилерского отдела ООО «Инвестиционная компания ГелиосКапитал»
 тел. 8 (8452) 23 48 63; info@gelicap.ru; вы можете подписаться на наши обзоры, отправив письмо на e-mail: analitik@gelicap.ru
www.gelicap.ru

ГМК НорНикель

Акции ГМК «Норильского Никеля» по итогам торгов понедельника снизились на 0,68%, впервые закончив день ниже дневного фрактала на продажу, но, пока не преодолев первой поддержки в лице быстрой скользящей EMA21 на днях.

В случае закрепления цены под уровнем EMA21 на днях, мы сможем рассчитывать на откат котировок до 5745-5750 рублей, где находится 23,6% коррекция по Фибоначчи от роста 4502-6130 рублей. Далее возможно углубление в район 38,2% уровня, то есть до района 5500-5520 рублей.



Обзор подготовила Анастасия Игнатенко, начальник дилерского отдела ООО «Инвестиционная компания ГелиосКапитал»
тел. 8 (8452) 23 48 63; info@gelicap.ru; вы можете подписаться на наши обзоры, отправив письмо на e-mail: analitik@gelicap.ru
www.gelicap.ru

СБЕРБАНК

Ажиотажный спрос на АДР прошел, и теперь акции «Сбербанка», отразившись от уровня 110,47 рублей и так и не преодолев отметки 110,95 рублей, наконец-то снижаются. По итогам вчерашних торгов они похудели на 1,07%.

Напомню свои прежние рекомендации по этой бумаге. Как и ранее, я считаю, что после коррекционного отката их стоит покупать и выделила для себя два возможных района для покупок. Первый район соответствует ранее пробитому фракталу на покупку, находящемуся на уровне 103,85 рублей, то есть район 103,5-104 рублей. Второй район соответствует тесту пробитого «треугольника» сверху уже в качестве поддержки и может совпасть с тестом уровня 98,09 рублей, который являлся максимумом сентября 2012 года. Границы второго района назвать тяжелее, но я бы их определила как 98-100 рублей.



Обзор подготовила Анастасия Игнатенко, начальник дилерского отдела ООО «Инвестиционная компания ГелиосКапитал»
тел. 8 (8452) 23 48 63; info@gelicap.ru; вы можете подписаться на наши обзоры, отправив письмо на e-mail: analitik@gelicap.ru
www.gelicap.ru