





-  [Электронная почта](#)
-  [Аналитика](#)
-  [Читать @ufs_ic](#)
-  [Наши контакты](#)

Последние обзоры и комментарии:

- [Технический анализ. Нефть](#)
- [Технический анализ. Акции ГМК НорНикель](#)
- [Технический анализ. Валютная пара GDP/USD](#)

График 1. Дневная динамика Индекса ММВБ.



Индекс ММВБ в моменте формирует масштабную плоскую коррекцию **A-B-C**, что частично отображено на графике 1. В настоящее время стартует формирование восходящей подволны **B''** в нисходящей волне **B'**. Индикатор, основанный на динамике ADX, а также MACD сформировали сигнал вверх. Сформирован дополнительный сигнал вверх - фрактал.

График 2. Часовая динамика Индекса ММВБ.



Индекс ММВБ – часовой интервал. Как и на дневном графике, индикатор, основанный на динамике ADX, а также MACD сформировали сигнал вверх. Сформирован фрактал вверх. Преодолена верхняя граница понижательного канала. Сегодня ожидаем снижение к поддержке на уровне 1425.

График 3. Часовая динамика стоимости об. акций Сбербанка на ММВБ.



Акции Сбербанка преодолели верхнюю границу понижательного канала. Пройден важный уровень сопротивления 92,20 – 92,30 рубля за акцию, преодоление данного уровня сделает рост стоимости акций банка более уверенным. Индикатор, основанный на динамике ADX, а также MACD сформировали сигнал вверх. Сегодня ожидаем локальное коррекционное снижение к уровню 91,20.



График 4. Часовая динамика стоимости акций Газпрома на ММВБ.



Акции Газпрома начали формировать импульс, направленный вверх, ориентир роста в рамках которого, отметка 155 рублей за акцию. Сегодня ожидаем локальную коррекцию к уровню 143 рубля.

График 5. Часовая динамика стоимости акций Северстали на ММВБ.



В акциях Северстали индикатор, основанный на динамике ADX, а также MACD сформировали сигнал вверх. Сегодня ожидаем коррекцию предыдущего роста к отметке 378 рублей за акцию.

График 6. Часовая динамика стоимости акций ФСК ЕЭС на ММВБ.



Акции ФСК ЕЭС выглядят сильно, сформирован фрактал на верх, который говорит о смене тренда на восходящий. MACD показал сигнал на верх, при этом структура снижения выглядит завершённой. Акции компании имеют высокие шансы продолжить рост. Сегодня ожидаем небольшое снижение стоимости акций компании к уровню 0,2035 рубля за акцию.

Вы можете подписаться на наши материалы, отправив письмо на адрес research@ufs-federation.com в свободной форме.



Контактная информация

Департамент торговли и продаж

Лосев Алексей Сергеевич	Тел. +7 (495) 781 73 03
Хомяков Илья Маркович	Тел. +7 (495) 781 73 05
Куц Алексей Михайлович	Тел. +7 (495) 781 73 01
Полторанов Николай Владимирович	Тел. +7 (495) 781 73 04
Ким Игорь Львович	Тел. +7 (495) 781 73 05

Аналитический департамент

Василиади Павел Анатольевич	Тел. +7 (495) 781 72 97
Балакирев Илья Андреевич	Тел. +7 (495) 781 02 02
Козлов Алексей Александрович	Тел. +7 (495) 781 02 02
Назаров Дмитрий Сергеевич	Тел. +7 (495) 781 02 02
Королева Виктория Сергеевна	Тел. +7 (495) 781 02 02
Милостнова Анна Валентиновна	Тел. +7 (495) 781 02 02
Селезнёва Елена Валерьевна	Тел. +7 (495) 781 02 02

Настоящий обзор предоставлен исключительно в информационном порядке и не является предложением о проведении операций на рынке ценных бумаг, и в частности предложением об их покупке или продаже. Настоящий обзор содержит информацию, полученную из источников, которые ООО «ИК «Ю Эф Эс Финанс» рассматривает в качестве достоверных. Тем не менее ООО «ИК «Ю Эф Эс Финанс», его руководство и сотрудники не могут гарантировать абсолютную точность, полноту и достоверность такой информации и не несут ответственности за возможные потери клиента в связи с ее использованием. Оценки и мнения, представленные в настоящем обзоре, основаны единственно на заключениях аналитиков компании в отношении анализируемых ценных бумаг и эмитентов. Вознаграждение аналитиков не связано и не зависит от содержания аналитических обзоров, которые они готовят, или от существа даваемых ими рекомендаций. ООО «ИК «Ю Эф Эс Финанс», его руководство и сотрудники могут изменить свое мнение в одностороннем порядке без обязательства специально уведомлять кого-либо о таких изменениях. ООО «ИК «Ю Эф Эс Финанс», его руководство и сотрудники не несут ответственности за инвестиционные решения клиента, основанные на информации, содержащейся в настоящем документе. ООО «ИК «Ю Эф Эс Финанс», его руководство и сотрудники также не несут ответственности за прямые или косвенные потери и/или ущерб, возникший в результате использования клиентом информации или какой-либо ее части при совершении операций с ценными бумагами. ООО «ИК «Ю Эф Эс Финанс» не берет на себя обязательство регулярно обновлять информацию, которая содержится в настоящем документе, или исправлять возможные неточности. Сделки, совершенные в прошлом и упомянутые в настоящем документе, не всегда являются индикативными для определения результатов будущих сделок. На стоимость, цену или величину дохода по ценным бумагам или производным инструментам, упомянутым в настоящем документе, могут оказывать неблагоприятное воздействие колебания обменных курсов валют. Инвестирование в ценные бумаги несет значительный риск, в связи с чем клиенту необходимо проводить собственный анализ рынка и исследование надежности эмитентов до совершения сделок. Настоящий документ не может быть воспроизведен полностью или частично, с него нельзя делать копии, выдержки из него не могут использоваться для каких-либо публикаций без предварительного письменного разрешения ООО «ИК «Ю Эф Эс Финанс». ООО «ИК «Ю Эф Эс Финанс» не несет ответственности за несанкционированные действия третьих лиц, связанные с распространением настоящего обзора или любой его части.

