



Swiss Forex Bank & Marketplace

# Ежедневная Аналитика

## Кратко о главном

После вчерашнего падения на глобальном рынке акций последовало плавное восстановление индексов. Цены на нефть закрепились выше отметки \$60 в ожидании итогов заседания ОПЕК. Курс рубля против доллара США опустился до 67 руб./долл.

# Обзор макроэкономических событий

Вышедшая вчера статистика по американскому рынку труда от ADP оказалась хуже ожиданий рынка. Прирост новых рабочих мест в ноябре составил 179 тыс. человек, что на 19 меньше прогнозов консенсуса аналитиков Bloomberg. Также в сторону понижения были пересмотрены данные за октябрь. Замедление темпов роста американского рынка труда повысило среди инвесторов уверенность, что ФРС может воздержаться непрерывного повышения ставок, взять паузу для анализа текущих макроэкономических трендов в США. На этом фоне вероятность повышения ставок на декабрьской встрече FOMC снизилась с 80% до 70%. Сегодня в ряде европейских стран была опубликована положительная макроэкономическая статистика. Промышленное производство во Франции выросло в октябре на 1,2% м/м, а данные за сентябрь были пересмотрены в сторону повышения. Публикация макростатистики и снижение ожиданий ускорения повышения ставок со стороны ФРС сегодня способствуют росту европейских индексов.

Сокращение запасов сырой нефти в США сразу на 7,3 млн баррелей оказалось больше прогнозов рынка, что позволило приостановить падение нефтяных контрактов вблизи минимумов текущего года. Сегодня баррель нефти марки Brent закрепился выше отметки \$60 в ожидании итогов заседания ОПЕК. На текущий момент в СМИ появляются сообщения о сохранении противоречий между основными участниками картеля. Если переговоры зайдут в тупик, и ОПЕК не сможет договориться о квотировании экспорта нефти, то это может привести к дальнейшему падению цен на нефть.

# Ожидаемая статистика

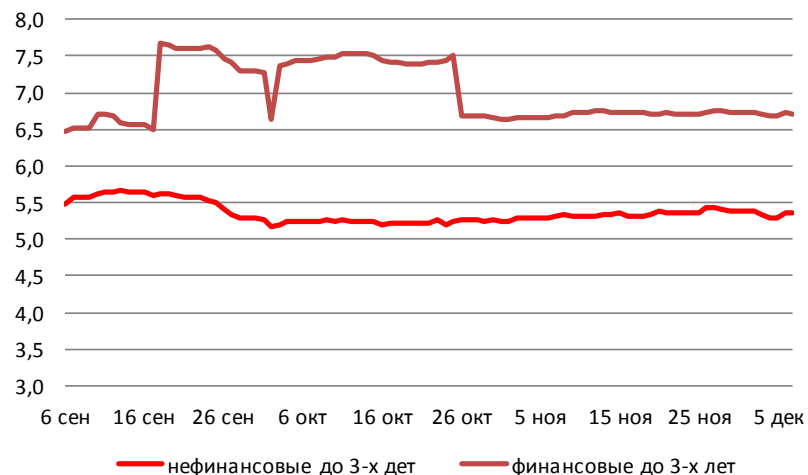
Дата	Время	Событие	Страна/регион	Период	Обз(Мд)	Пред.
07.12.2018	10:00	Промышленное производство, с уч. сез. (м/м)	Германия	Октябрь	0.3%	0.2%
	10:00	Промышленное производство, с уч. раб. дн. (г/г)	Германия	Октябрь	2.1%	0.8%
	10:45	Торговый баланс	Франция	Октябрь	-6000m	-5663m
	10:45	Сальдо платежного баланса	Франция	Октябрь	--	-1.9b
	10:45	Промышл. производство (м/м)	Франция	Октябрь	0.7%	-1.8%
	10:45	Пром. производство (г/г)	Франция	Октябрь	-1.4%	-1.1%
	11:30	Индекс цен на жилье от Halifax (м/м)	Великобритания	Ноябрь	0.2%	0.7%
	11:30	Индекс цен на жилье Halifax (3 мес/г)	Великобритания	Ноябрь	1.0%	1.5%
	12:00	Розничные продажи (м/м)	Италия	Октябрь	--	-0.8%
	12:00	Розничные продажи (г/г)	Италия	Октябрь	--	-2.5%
	13:00	ВВП, с уч. сез.(кв/кв)	Еврозона	3К17	0.2%	0.2%
	13:00	ВВП, с уч. сез. (г/г)	Еврозона	3К17	1.7%	1.7%
	16:30	Изм. числа занятых в несельск. секторе	США	Ноябрь	205k	250k
	16:30	Уровень безработицы	США	Ноябрь	3.7%	3.7%
	16:30	Уров. неполной занятости	США	Ноябрь	--	7.4%
	18:00	Индекс настроений от ун-та Мичигана	США	декабрь	97.0	97.5

Источник: Bloomberg

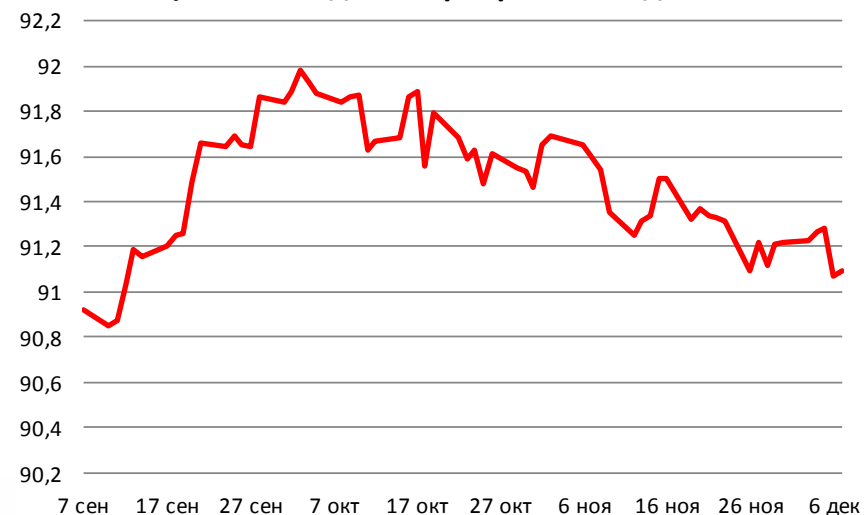
# Долговой рынок России

Рост геополитических рисков вызвал рост спроса на защитные активы, второй день подряд доходности гособлигаций европейских стран снижаются в среднем на 1-2 б.п. Минфину РФ из-за внешнего негативного фона не удалось полностью разместить оба выпуска ОФЗ. Облигации серии 26224 были проданы полностью, но лишь благодаря дисконту ко вторичному рынку. Среднемесячная доходность по итогам аукциона оказалась 8,81%. Более короткий выпуск серии 26223 был реализован лишь частично.

**Доходности корпоративных облигаций**



**Ценовой индекс корпоративных долгов**



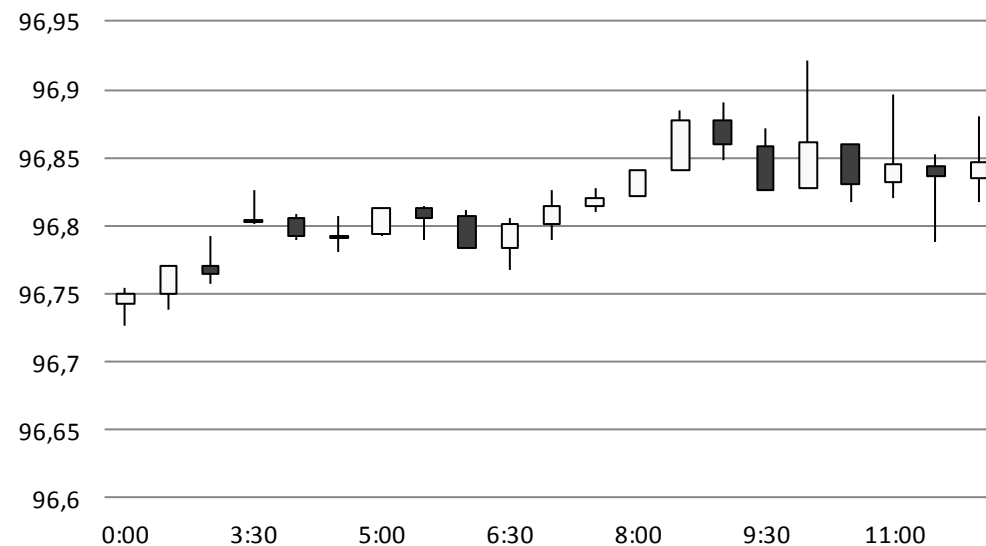
Источник: Bloomberg

# Валютный рынок

Курс рубля против доллара США к середине торговой сессии резко снизился, опустившись ниже 67 руб./долл. из-за начавшейся распродажи на рынке нефти. Долларовая корзина валют DXY торгуется в узком диапазоне значений 97 пунктов в ожидании выхода данных по рынку труда от ADP.

Если прирост новых рабочих мест ускорится в ноябре, то это вызовет рост курса доллара США на опасениях, что ФРС продолжит политику плавного повышения ставок.

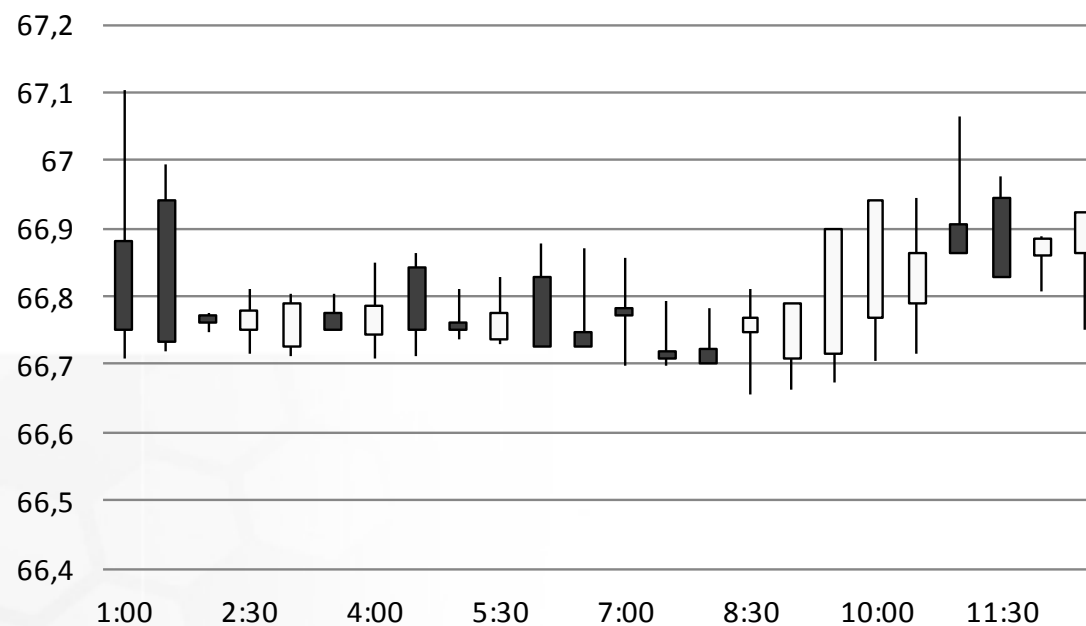
## Индекс доллара США



Источник: Bloomberg

# Валютный рынок

## USD/RUB



Источник: Bloomberg

# Валютный рынок



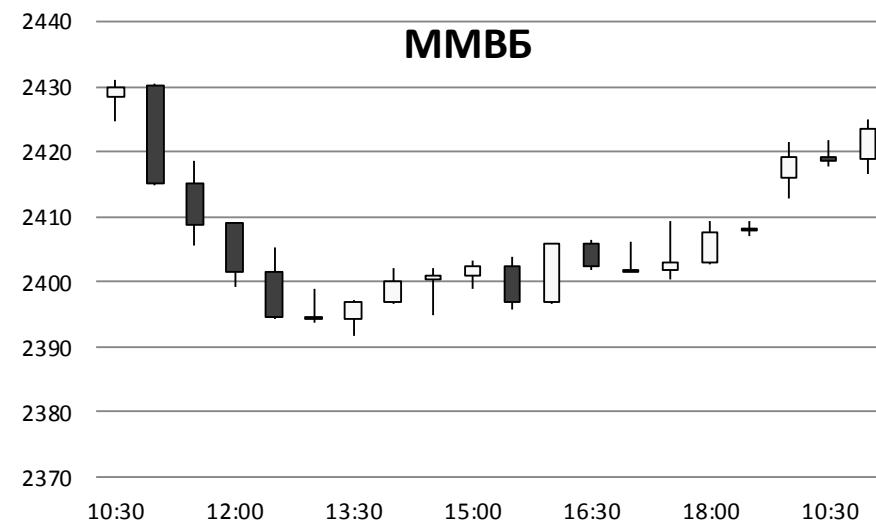
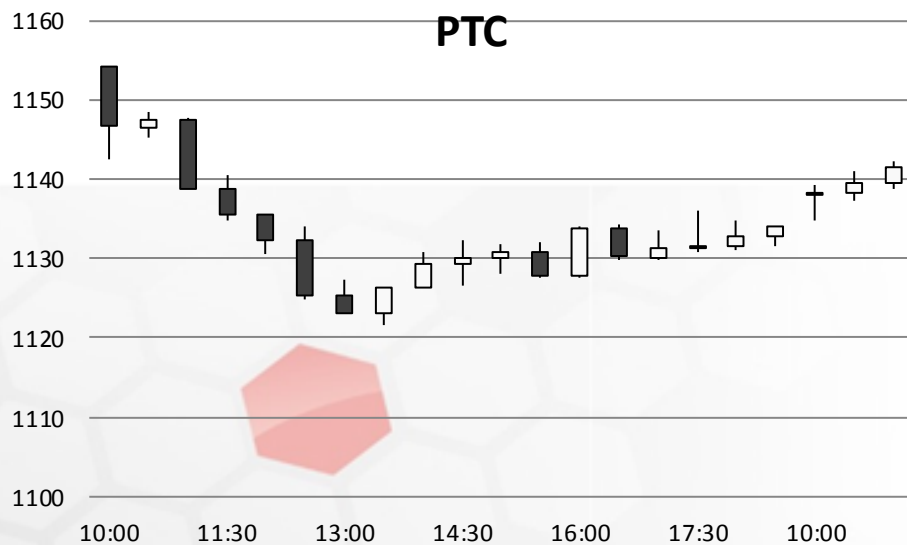
Источник: Bloomberg



# Фондовый рынок

Индексу Московской бирже удалось удержаться на отметке 2400 пунктов, опустившись с начала дня на 1,8% вслед за акциями нефтегазовых компаний, котировки которых дешевеют в среднем на 2-3%.

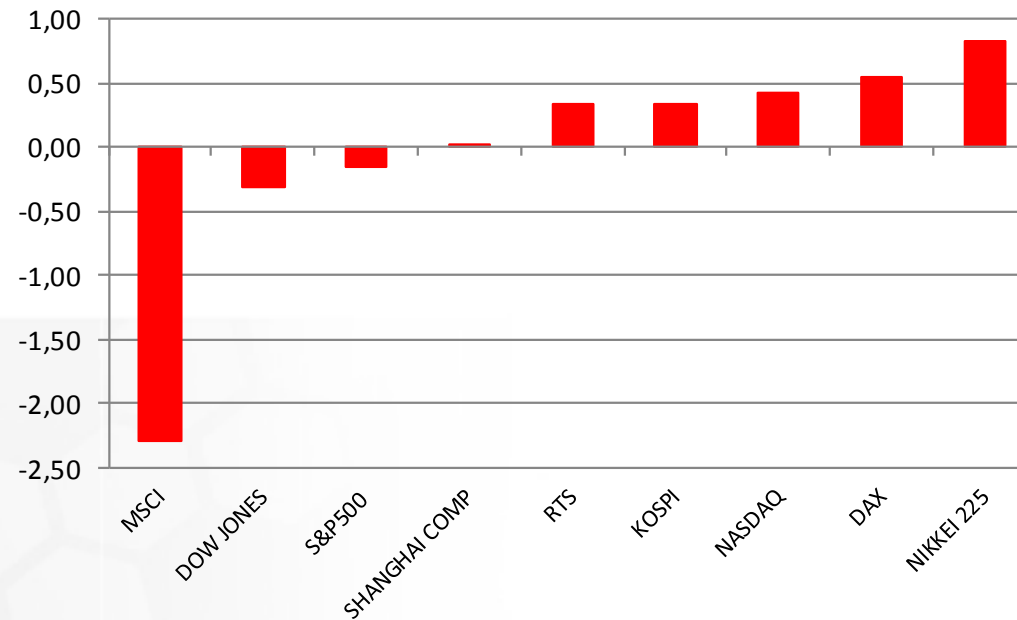
Индекс РТС также падает на 2% до 1130 пунктов из-за падения курса рубля.



Источник: ММВБ, Bloomberg

# Фондовый рынок

Динамика мировых фондовых индексов, %



Источник: ММББ, Bloomberg

**Максим Гесин**

[maksims.gesins@dukascopy.com](mailto:maksims.gesins@dukascopy.com)

**Ярослав Смирнов**

[jaroslavs.smirnovs@dukascopy.com](mailto:jaroslavs.smirnovs@dukascopy.com)

**Евгения Григорчук**

[yevgeniya.grygorchuk@dukascopy.com](mailto:yevgeniya.grygorchuk@dukascopy.com)

**Наша аналитика:**

[Технический анализ](#)

[Короткие новости](#)

[Торговые идеи по фигурам](#)

[Квартальный отчёт](#)

[Прогнозы сообщества](#)

**Полезные ссылки:**

[FXSpider онлайн новости](#)

[ТВ](#)

[Вебинары](#)

[Графики](#)

[Индекс валют](#)

[CoT отчёты](#)

[Пивот уровни](#)

[Сентимент рынка](#)

[Экономический календарь](#)

[Сигналы](#)



#### **Оговорка**

Вся информация в этой статье, включая мнения, показатели и графики, предоставлена только в целях ознакомления, и не может быть интерпретирована как финансовый совет. Dukascopy не несет ответственности за полноту или правильность любой информации, содержащейся в этой статье. Финансовые показатели, указанные в этой статье не были проверены компанией Dukascopy. Взгляды, мнения и анализы принадлежат авторам статьи, и не были согласованы с Dukascopy.

Dukascopy отказывается от любых гарантий, выраженных или подразумеваемых, но, не ограничиваясь этим, касательно пригодности для торговли или пригодности для определенной цели, в отношении всей информации в этой статье. Dukascopy не при каких обстоятельствах не несет ответственность за любые прямые, не прямые, косвенные, зависящие, непредвиденные, или любые другие убытки, понесенные в связи с использованием этой статьи.