



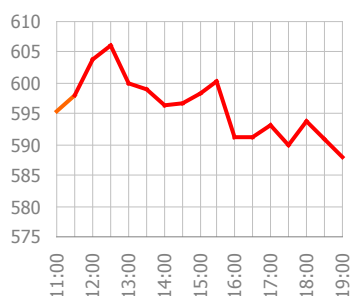
## НОВОСТИ

### ТГК-14

Энергопромсбыт пока не может выставить оферту миноритариям - НЕГАТИВНО >>> стр. 3

## РЫНОК АКЦИЙ

### Индекс ММВБ за день



После одной из самых невыразительных торговых сессий за последнее время российской площадки в четверг могут продемонстрировать умеренный рост на фоне улучшения конъюнктуры мировых фондовых и сырьевых рынков...>>> стр. 2

## СЫРЬЕВЫЕ РЫНКИ

	Нефть	Изменение	
		Закрытие	1Д
WTI, \$/барр.	54.17	8.30%	-45.63%
Brent, \$/барр.	49.7	3.89%	-49.08%
Urals Med, \$/барр.	47.63	4.29%	-49.82%

	Металлы	Изменение	
		Закрытие	1Д
Алюминий, \$/тонна	1752.8	-0.19%	-25.81%
Медь, \$/тонна	3723.5	2.52%	-44.47%
Никель, \$/тонна	10485.0	4.54%	-60.13%
Цинк, \$/тонна	1262.0	2.52%	-47.17%
Серебро, \$/унция	10.3	0.39%	-32.46%
Золото, \$/унция	814.8	0.38%	-4.91%
Платина, \$/унция	856	0.18%	-44.34%
Палладий, \$/унция	192.0	1.05%	-48.25%

## КУРСЫ ВАЛЮТ

Currencies	Close	Change
RUR/USD	27.35	-0.13%
RUR/EUR	35.45	0.61%

## ЭМИТЕНТЫ

	АДР		ММВБ		РТС	
	Закр.	Изм.	Закр.	Изм.	Закр.	Изм.
LKOH	30.46	-4.21%	1025.01	-1.91%	31.00	-8.28%
SNGS	6.27	-7.11%	17.12	-5.69%	0.66	-6.43%
SIBN	9.50	1.50%	61.1	-4.23%	1.78	18.33%
SGML	5.04	9.80%	17.12	-5.69%	4.50	-13.46%
GMKN	6.91	-7.74%	2716	-2.79%	73.00	-6.41%
RTKM	42.03	7.80%	197.03	-1.49%	5.10	-37.04%
MTS	29.33	16.34%	133.02	-8.22%	5.20	-5.80%
VIMP	9.45	11.83%	-	-	420.00	5.00%
NVTK	22.50	-11.76%	87.95	-2.28%	2.90	7.41%
WBDF	24.90	38.03%	461.21	-3.91%	13.00	-35.00%
TATN	40.58	7.93%	50	-7.41%	1.64	19.71%

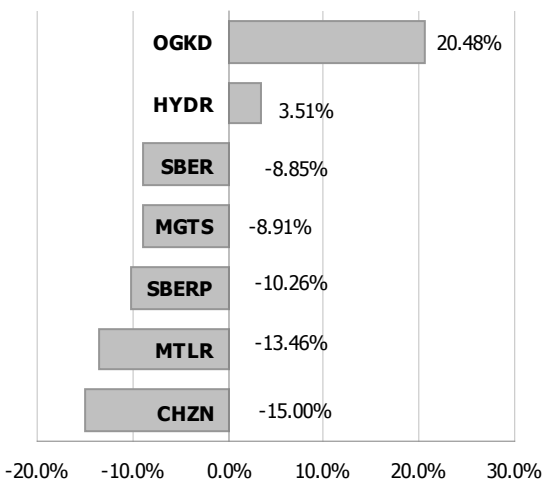
## МИРОВЫЕ ИНДЕКСЫ

Индексы	Закрытие	Изменение				
		1Д	1Н	1М	3М	YTD
RTS	658.63	-4.89%	8.71%	19.88%	-58.29%	-71.25%
MICEX	588.02	-1.2 %	5.36%	14.49%	-54.52%	-68.87%
Dow Jones	8479.47	0.43%	0.65%	1.2 %	-25.53%	-36.08%
Nasdaq	1142.58	4.42%	9.7 %	-0.76%	-36.75%	-42.78%
FTSE 100	4171.25	-0.44%	3.67%	6.94%	-24.09%	-35.88%
DAX	4560.42	0. %	4.74%	6.17%	-28.07%	-43.47%
S&P500	857.39	0.66%	-0.2 %	-2.21%	-32.32%	-41.61%
MerVal	637.51	2.7 %	-0.95%	2.93%	-44.37%	-59.61%
Bovespa	34812.86	1.83%	-2.53%	10.58%	-36.1 %	-45.51%
MSCI GEM	513.26	2.58%	4.83%	8.29%	-45.31%	-58.79%
MSCI Russia	423.86	-3.11%	11.66%	23.09%	-58.5 %	-72.41%
Hang Seng	13369.45	3.81%	4.32%	5.95%	-36.51%	-51.93%
Nikkei	8213.22	-1.33%	-1.38%	7.38%	-35.73%	-46.35%

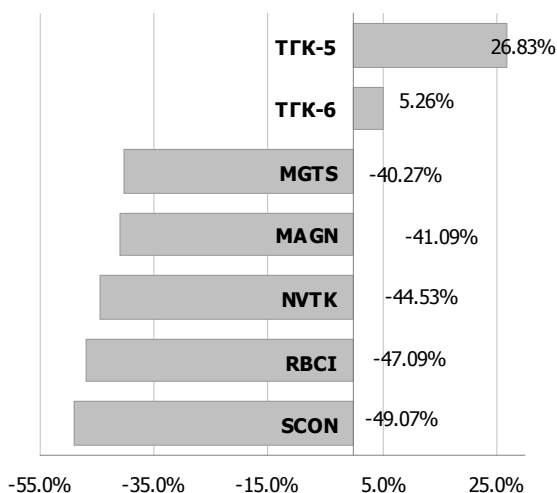
## ОСНОВНЫЕ ПОКАЗАТЕЛИ

	Значение	Изменение
Индекс РТС	659	-4.89%
Объем торгов РТС	5 млн. долл.	
Объем торгов ММВБ	882 млн. руб.	

### ЛИДЕРЫ ПОВЫШЕНИЯ/ ПОНИЖЕНИЯ в РТС



### ЛИДЕРЫ ПОВЫШЕНИЯ/ ПОНИЖЕНИЯ в ММВБ



## ОСНОВНЫЕ НОВОСТИ

### РЫНОК АКЦИЙ

После одной из самых невыразительных торговых сессий за последнее время российские площадки в четверг могут продемонстрировать умеренный рост на фоне улучшения конъюнктуры мировых фондовых и сырьевых рынков. Накануне американские биржи закончили день повышением, проигнорировав негативные макроэкономические данные в преддверии праздника Дня Благодарения. Основным позитивным фактором для фондовых и сырьевых рынков стало снижение ставок Центробанком Китая, направленное на стимулирование национальной экономики. Формально российский рынок имеет повод для фиксации положительного результата по итогам дня, на что указывает и динамика фьючерсов, и изменение цен АДР на отечественные бумаги. Однако необходимо иметь в виду общую пессимистичную картину текущего состояния экономики, пока не дающую повода для полноценного разворота тренда. Рост последних дней базировался в основном на позитивном новостном фоне, не имеющем прямого и немедленного влияния на реальное состояние дел и качественное улучшение ситуации в экономике. Отсутствие хороших новостей в этих условиях может стать плохой новостью для фондового рынка, и, как только инвесторы переключатся на анализ статистических данных, рынок может перейти в стадию негативной динамики. ■

Источник: ИК Энергокапитал

**ЭНЕРГОПРОМСБЫТ ПОКА НЕ МОЖЕТ ВЫСТАВИТЬ ОФЕРТУ МИНОРИТАРИЯМ - НЕГАТИВНО**

По сообщению СМИ, ООО Энергопромсбыт (совместное предприятие РЖД и ЕСН, являющееся основным собственником ТГК-14) в настоящее время не может выставить оферту миноритариям ТГК, так как не смогло получить банковскую гарантию, обязательную для выставления оферты. Энергопромсбыт направлял запросы о предоставлении банковской гарантии в различные банки, в том числе и в родственной РЖД Транскредитбанк: в начале месяца информация о готовности Транскредитбанка согласовать условия гарантии позитивно сказалась на стоимости акций ТГК-14: оферта должна была пройти по цене не менее 0.0074 руб., что кратно превышает нынешние котировки акций компании. Теперь стало известно, что и аффилированный с основным собственником банк не предоставил условий для осуществления оферты, что ставит под вопрос заинтересованность основных собственников в ее проведении. Формально, Энергопромсбыт в настоящее время не может надлежащим образом выполнить обязательства по оферте миноритариям по независящим от компании обстоятельствам. Это, безусловно, является негативным фактором для бумаг компании, которые в течение последних недель демонстрировали сильный рост на фоне ожиданий оферты. Учитывая недавние сюжеты уклонения от исполнения обязательной оферты собственниками ТГК-2 и ТГК-4, незаинтересованность Энергопромсбыта в исполнении своих обязательств серьезно снижает шансы на то, что оферта будет сделана в ближайшем будущем. ■

# НОВОСТИ КОРОТКО

ВВП Великобритании 3кв08 года снизился по сравнению со 2кв08 на 0,5%, что совпало с предварительными данными и прогнозом аналитиков. Это первое сокращение ВВП страны с 1992 года. Увеличение ВВП Великобритании относительно третьего квартала 2007 года составило 0,3%. Это также совпало с ожиданиями рынка и предварительными данными.

Центробанк Китая понизил процентные ставки по кредитам и депозитам четвертый раз за последние десять недель - на 1,08 процентного пункта: ключевая годовая ставка кредитования сократится до 5,58% с 6,66%, ставка по депозитам уменьшится до 2,52% с 3,6%

Согласно данным Росстата, сальдированная доналоговая прибыль крупных и средних предприятий и организаций России в 3кв08 года снизилась на 2,5% по сравнению с 3кв07 года после роста на 61,3% во 2кв08 и на 17,2% в 1кв08

Аптечная сеть 36.6 намерена увеличить уставный капитал путем доэмиссии акций. Вопрос об увеличении уставного капитала акционеры компании рассмотрят на внеочередном собрании 9 января. Список лиц, имеющих право на участие в собрании, составляется по данным реестра акционеров на 26 ноября. Параметры доэмиссии пока не раскрываются

# КАЛЕНДАРЬ ПРЕДСТОЯЩИХ СОБЫТИЙ

27 ноября	Объем золотовалютных резервов РФ
27 ноября	Арбитражный суд Москвы рассмотрит иск Федеральной таможенной службы о взыскании с Bank of New York \$22,5 млрд
27 ноября	Арбитражный суд Москвы рассмотрит иск Onexim Group Ltd. к Onexim Holdings Ltd., касающийся оферты акционерам ОАО "ТГК-4"
27 ноября	Арбитражный суд Красноярского края рассмотрит иск ЗАО "УК "Тройка Диалог" о взыскании более 261 млн рублей по облигациям ООО "АЛПИ-Инвест"
27 ноября	Арбитражный суд Свердловской области рассмотрит иск аэропорта "Кольцово" (Екатеринбург) к авиакомпании "Дальавиа" о взыскании задолженности за ненадлежащее исполнение обязательств по договору о наземном обслуживании воздушных судов
27 ноября	Арбитражный суд Хабаровского края рассмотрит иск НК "Роснефть" о признании недействительным решения собрания акционеров "Дальтрансаза" о продаже "Газпрому" всего имущества компании - магистрального газопровода Комсомольск-на-Амуре - Хабаровск
27 ноября	Европейская комиссия опубликует сводный индекс делового и потребительского доверия к экономике еврозоны в ноябре
27 ноября	Как ожидается, Antofagasta plc опубликует финансовые показатели за прошедший квартал
27 ноября	ОАО "Мосэнерго" опубликует неаудированную консолидированную промежуточную отчетность за III квартал 2008 года
28 ноября	Объем денежной базы РФ
28 ноября	ОАО "Комстар - Объединенные Телесистемы" опубликует финансовые результаты по US GAAP за III квартал 2008 года
28 ноября	Исследовательская компания GfK опубликует значение ноябрьского индекса потребительского доверия в Великобритании
28 ноября	Статистическое управление Европейского союза обнародует данные о безработице в октябре, а также предварительные данные об изменении потребительских цен в ноябре
29 ноября	В Каире Организация стран - экспортеров нефти (ОПЕК) проведет встречу для обсуждения вопроса о возможности дальнейшего снижения добычи сырья, цены на которое снизились за последние несколько месяцев на 60%
01 декабря	Индикатор деловой активности в сфере производства РФ, ноябрь, 08:00 МСК
01 декабря	Северсталь Метиз опубликует финансовую отчетность по результатам III квартала 2008 года
01 декабря	ОАО Дальсвязь опубликует финансовую отчетность по МФО III квартала 2008 года
01 декабря	ОАО НЛМК опубликует финансовую отчетность по результатам US GAAP за III квартал 2008 года
01 декабря	СИТРОНИКС опубликует финансовую отчетность по результатам III квартала 2008 года

## ИТОГИ ТОРГОВ ADR

Компания	Биржа	Закрытие \$	Объем \$	Изменение					Макс.	Мин.	Закрытие РТС	Премия/Дисконт к РТС
				1Д	1Н	1М	3М	YTD				
Лукойл	LSE	30.46	3283556	-4.21	1.53	24.99	-56.05	-64.79	113.5	20.56	33.8	-9.88%
Газпром	LSE	16.29	17117138	-1.57	20.67	35.75	-56.44	-71.27	62.7	10.55	4.35	-6.38%
НЛМК	LSE	8.2	763144	0.49	31.62	43.86	-78.53	-79.95	57	4.1	0.74	10.81%
Магнит	LSE	3.5	111650	8.36	12.90	27.27	-67.89	-61.66	13.5	2.4	11.25	55.56%
Полус золото	LSE	10.2	279773	10.87	34.74	20.00	-36.21	-57.49	35.25	5.06	15.8	29.11%
Ростелеком	LSE	37.06	3980	-7.33	12.95	54.42	-46.21	-51.56	74.9	21.5	5.1	21.11%
ОГК-2	LSE	0.625		-16.67	-94.79	-28.57	-87.17	-95.97	15.5	0.75	0.006	0.04%
Роснефть	LSE	3.9	19093483	-4.88	32.20	48.85	-49.28	-59.79	12.33	2.11	3.85	1.30%
Уралкалий	LSE	5.94	712281	-4.96	29.13	-65.06	-85.96	-84.05	80.8	3.16	1.055	12.62%
НОВАТЭК	LSE	22.5	582215	-11.76	-15.79	-19.87	-67.81	-70.74	96.9	21.39	2.9	-22.41%
Газпром нефть	LSE	9.5	37242	1.50	5.56	21.02	-59.24	-64.81	42	7.01	1.775	7.04%
Татнефть	LSE	32.97	57411	-2.97	9.90	93.94	-67.68	-72.75	163	14.01	1.64	0.52%
Северсталь	LSE	2.77	486585	-3.48	23.11	-14.24	-83.26	-88.06	28.5	1.94	2.2	25.91%
X5 Retail Group	LSE	4.25	324571	-5.56	-22.73	-47.20	-83.65	-87.59	38.93	4		
АФК Система	LSE	5.25	88484	-9.01	10.53	110.00	-78.03	-87.43	45.37	2.13	0.19	38.16%
ГМК Норильский Никель	LSE	6.91	5752677	-7.74	-1.29	42.47	-65.21	-74.48	296.5	4.02	78	-11.41%
ВТБ	LSE	2.28	3639984	-5.79	7.04	23.24	-58.32	-77.65	10.5	1.48	0.001	-7.32%
Сургутнефтегаз	LSE	6.27	2547809	-7.11	12.97	17.20	-9.26	-48.86	13.3	2.69	0.7	-10.43%
Сбербанк	DAX	125.03	50	6.95	-20.92	48.83	-41.30	-66.57	381	84	0.96	30.24%
Вимм-Билль-Данн	NYSE	24.9	374983	-17.70	-8.47	-46.88	-74.58	-86.23	145.28	13.42	11.5	116.52%
Мечел	NYSE	5.04	3236280	-18.18	-5.75	-15.00	-81.71	-85.82	58.66	3.63	8.5	-80.24%
Мосэнерго	DAX	2.75	6842	1.85	-0.36	22.22	-59.85	-83.33	3.35	2.44	0.035	-21.43%
СЗТ	DAX	2		0.00	0.00	-31.03	-66.67	-83.05	12.4	2	0.299	-33.11%
Евраз	LSE	6.53	266568	-10.55	22.98	-47.80	-89.95	-91.57	131.25	3.7		
МТС	NYSE	29.33	2769968	-14.19	-5.30	13.76	-61.81	-75.23	105.78	20.17	5.2	12.81%
Вымпелком	NYSE	9.45	7594738	-2.87	-5.48	14.34	-62.82	-79.69	45.48	6.39	420	-99.89%
Комстар	LSE	2.03	163850	-15.42	1.50	-10.57	-70.58	-83.88	12.56	1.75	8.5	-76.12%

# ИТОГИ ТОРГОВ НА ММВБ

Итоги торгов ММВБ	Индекс ММВБ				588.0	Изм. -1.20%				
	Close	Open	High	Low	Volume, RUR mn	1 Day	1 Week	1 Month	3 Months	YTD
<b>Энергетика</b>										
OGKB	0.276	0.277	0.281	0.272		-2.47%	0.36%	-29.23%	-78.72%	-93.33%
OGKC	0.37	0.371	0.371	0.37		0.00%	12.80%	-46.53%	-77.58%	-88.96%
OGKE	1.165	1.173	1.173	1.165		0.34%	-2.92%	-19.60%	-50.32%	-62.87%
TGKC	0.958	0.98	0.98	0.958		-2.15%	12.57%	-22.74%	-67.64%	-81.33%
TGKE	0.004	0.004	0.004	0.004		-2.44%	8.11%	0.00%	-71.01%	-85.07%
TGKF	0.004	0.004	0.004	0.004	781	11.11%	2.56%	29.03%	-75.16%	-84.62%
TGKI	0.001	0.001	0.002	0.001	3 084	0.00%	0.00%	7.69%	-63.16%	-82.50%
<b>Нефть и газ</b>										
GAZP	127.29	123.73	129.5	122.74		-3.20%	-2.08%	-8.92%	-52.68%	-55.60%
NVTK	55	62.62	62.62	54.54	108 678	-12.00%	-17.64%	-28.61%	-69.01%	-63.09%
LKOH	1025.01	1000	1048.8	987		-1.91%	-0.10%	-7.74%	-47.70%	-51.29%
ROSN	105.02	109.06	111.8	104.08	1 437 532	-1.63%	20.71%	25.02%	-49.23%	-53.75%
SNGS	17.121	18.03	18.34	17.101	411 039	-5.69%	13.01%	31.71%	-4.08%	-53.17%
SNGSP	5.174	5.187	5.33	5.104	151 615	-0.14%	-0.50%	13.94%	-40.73%	-80.76%
MFGS	197.97	197.97	197.97	197.97	0	0.00%	4.19%	21.23%	-56.96%	-84.26%
SIBN	61.1	61	62.1	58.2		-4.23%	7.19%	-16.76%	-55.60%	-46.72%
TRNFP	9000	8804	9000	8460		-0.55%	2.30%	-25.00%	-66.67%	-83.64%
TATN	50	48	52.41	45.67		-7.41%	81.82%	-35.90%	-61.93%	-55.17%
TATNP	20.59	20.49	21	20.1	1 950	-1.62%	-6.96%	21.12%	-67.07%	-71.41%
RITK	53.5	54	54	52	133	0.94%	-2.53%	16.30%	-67.96%	-79.89%
<b>Металлургия</b>										
GMKN	2716	2600	2730	2591		-2.79%	13.87%	55.82%	-39.63%	-27.67%
PLZL	549	517	575	506.010	366 413	4.97%	27.67%	30.71%	-30.33%	-54.25%
CHMF	75.7	79.49	84.25	74.47	70 702	-2.32%	17.73%	-4.19%	-81.17%	-74.03%
NLMK	22	20.5	23.23	20.3	20 959	-0.54%	19.57%	22.15%	-76.92%	-62.45%
<b>Телекоммуникации</b>										
RTKM	197.03	191.64	199	191.11		-1.49%	-12.04%	11.32%	-29.58%	-0.74%
RTKMP	15.12	15.68	15.68	14.91	5 909	-1.18%	-1.18%	5.88%	-45.96%	-82.95%
URSI	0.294	0.294	0.3	0.286	14 632	1.03%	-3.92%	-6.07%	-62.26%	-81.17%
NNSI	18.39	19.54	19.88	18.01	1 369	-2.08%	5.69%	1.49%	-72.56%	-88.14%
ESPK	17.44	16.99	18.75	16.65	1 015	1.40%	-3.38%	15.27%	-74.72%	-83.70%
SPTL	6.53	6.65	6.789	6.4	4 634	-2.54%	-10.29%	-9.93%	-69.15%	-83.04%
ENCO	0.366	0.373	0.393	0.33	21 099	2.23%	-3.68%	-25.31%	-73.76%	-87.04%
ESMO	3.33	3.698	3.83	3.143	1 187	-8.77%	-21.28%	-21.65%	-65.67%	-83.08%
KUBN	0.653	0.655	0.685	0.604	66	-5.91%	-9.93%	-22.81%	-71.30%	-86.11%
MGTS	229.95	255	255	229.95	235	-11.52%	-23.35%	-59.66%	-69.74%	-63.21%
RBCI	22.75	24.29	24.29	22.23	728	-3.19%	-5.21%	-48.06%	-86.62%	-92.22%
<b>Банковский сектор</b>										
SBER	26.53	25.1	26.77	25.05		1.07%	-7.53%	-27.32%	-60.60%	#DIV/0!
SBERP	10.04	10.3	10.6	9.92	262 638	-1.95%	-6.43%	27.09%	-70.21%	-85.48%
mmbm	705	705	729.77	702	396	-0.70%	13.89%	17.11%	-35.02%	-41.76%
vzrz	315	310	323	310	81	1.25%	1.94%	12.50%	-65.38%	-77.50%
rosb	95	97.2	97.2	87.1	357	5.56%	-4.04%	23.38%	-23.26%	-49.19%
<b>Машиностроение</b>										
AVAZP	1.95	1.92	2.01	1.9	575	-1.02%	-5.80%	-11.76%	-83.04%	-78.55%
AVAZ	7.76	6.85	7.76	6.85		1.70%	9.30%	-23.02%	-63.40%	-54.35%
KMAZ	26.41	26.12	27.98	26.12	78	-3.93%	-14.11%	-28.62%	-69.99%	-46.65%
UAZA	1.269	1.2	1.296	1.1	42	10.16%	-6.00%	-12.48%	-57.27%	-51.19%
IRKT	2.745	2.988	2.999	2.59	313	-5.34%	-12.86%	-21.57%	-77.50%	-89.57%
<b>Потребительский сектор</b>										
PKBA	390	391.12	391.12	390	46	0.00%	-3.75%	30.00%	-54.65%	-65.33%
APTK	102	101.5	103.25	98	1 163	-2.85%	-2.75%	-34.19%	-82.56%	-93.11%
SCON	199.89	208	210	185	6 634	-4.81%	-27.31%	-71.89%	-69.01%	-71.32%
KLNA	219.99	220	220	212.01	45	-0.91%	-4.29%	-31.25%	-63.58%	-83.72%
LEKZ	2003	2025	2025	2000	96	-1.09%	-1.81%	2.19%	-0.84%	-3.00%
MGNT	314	309.99	314.99	291	7 392	1.62%	4.67%	-26.97%	-68.02%	-65.87%
GRAZ	23	25.7	25.7	22.8	23	-6.50%	-17.86%	-23.34%	-83.10%	-77.55%
<b>Прочее</b>										
AFLT	49.5	49.64	49.64	47.5	12 892	0.81%	-5.26%	-18.18%	-27.26%	-17.15%

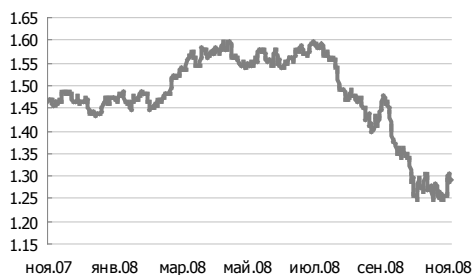
# ИТОГИ ТОРГОВ В РТС

RTS trading session		RTS Index		659	Change		-4.89%			
	Close	Open	High	Low	Volume, \$ mn	1 Day	1 Week	1 Month	3 Months	YTD
<b>Энергетика</b>										
OGKB	0.007	0.007	0.007	0.007	0.007	20.00%	-63.08%	-85.80%	-92.04%	-94.93%
OGKC	0.009	0.009	0.009	0.009	0.009	-25.00%	-68.97%	-86.47%	-93.48%	-93.23%
OGKE	0.035	0.035	0.035	0.035	0.007	-6.67%	-41.67%	-63.16%	-66.12%	-70.21%
<b>Нефть и газ</b>										
GAZP	4.07	3.98	4.13	3.98	0.794	-6.44%	17.29%	20.77%	-58.64%	-62.73%
LKOH	31	31.2	31.2	30.8	0.244	-8.28%	1.64%	6.90%	-58.45%	-61.25%
SNGS	0.655	0.655	0.655	0.655	0.066	-6.43%	19.09%	31.26%	-7.09%	-53.21%
SNGSP	0.2	0.2	0.2	0.2	0.01	0.00%	5.26%	-35.48%	-65.16%	-80.39%
TRNFP	240	243.1	243.1	240	0.096	-7.69%	-7.69%	-31.43%	-81.54%	-88.54%
<b>Металлургия</b>										
GMKN	73	74	77	73	0.767	-6.41%	3.55%	25.32%	-63.68%	-46.13%
PLZL	19	19	19	19	0.019	20.25%	-5.00%	18.75%	-65.14%	-58.24%
CHMF	2.9	2.9	2.9	2.9	0.008	31.82%	-22.04%	-65.68%	-84.11%	-73.27%
<b>Телекоммуникации</b>										
NNSI	0.65	0.65	0.65	0.65	0.020	-9.72%	-7.14%	-75.00%	-86.43%	-88.39%
ESPK	0.6	0.6	0.6	0.6	0.03	0.00%	-75.00%	-87.23%	-88.99%	-85.19%
SPTL	0.22	0.22	0.22	0.22	0.022	-26.42%	-65.08%	-81.03%	-81.95%	-85.33%
MGTS	9.2	9.2	9.2	9.2	0.009	-8.91%	-63.56%	-71.25%	-61.51%	-62.30%
<b>Банковский сектор</b>										
SBER	0.875	0.89	0.905	0.87	2.8	-8.85%	-2.78%	34.62%	-63.77%	-72.14%
SBERP	0.35	0.35	0.35	0.35	0.026	-10.26%	11.11%	-75.35%	-83.72%	-86.79%
<b>Потребительский сектор</b>										
APTK	3.5	3.5	3.5	3.5	0.012	-12.50%	-65.00%	-91.67%	-95.39%	-93.86%

# МИРОВЫЕ РЫНКИ В ГРАФИКАХ

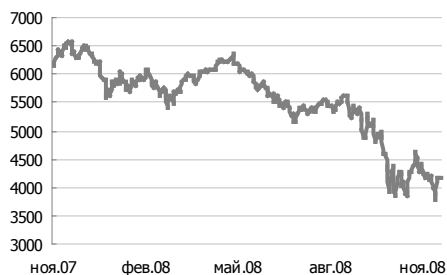
## ВАЛЮТА

### EURO/USD

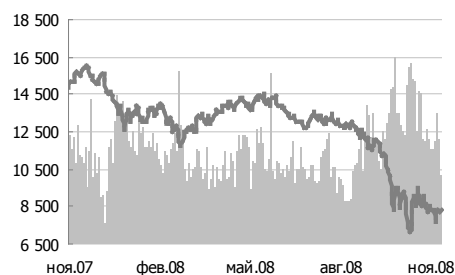


## ЗАРУБЕЖНЫЕ ФОНДОВЫЕ РЫНКИ

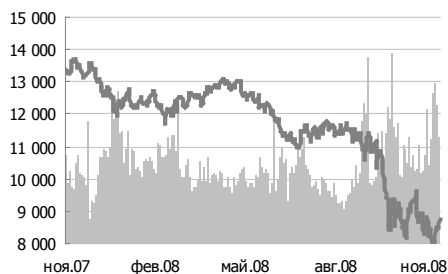
### FTSE



### NIKKEI



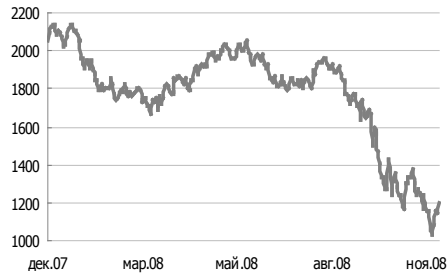
### Dow Jones



### S&P500

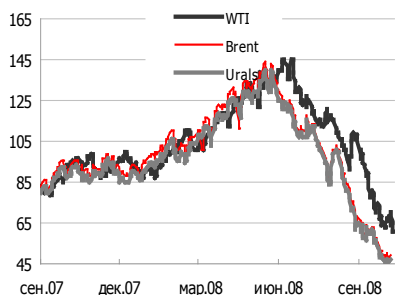


### Nasdaq

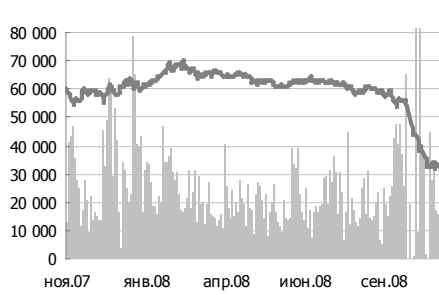


## РЫНКИ СЫРЬЯ И МЕТАЛЛОВ

### Нефть, \$/барр.



### Медь, \$/тонна



### Никель, \$/тонна



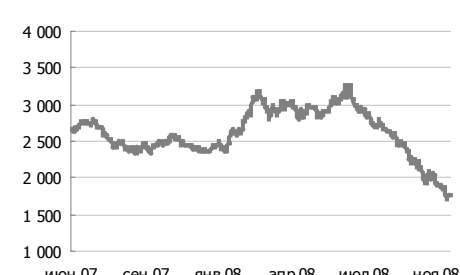
### Золото, \$/oz



### Платина, \$/oz



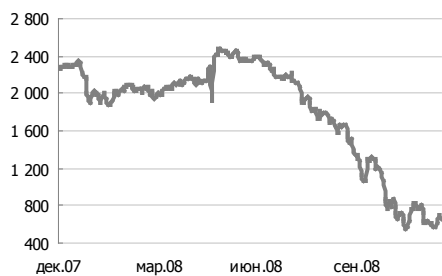
### Алюминий, \$/тонна



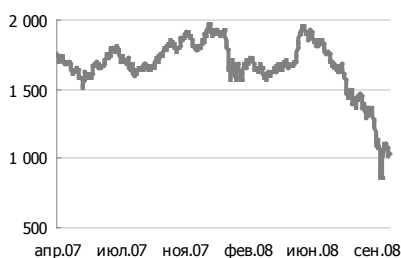


# РОССИЙСКИЙ РЫНОК В ГРАФИКАХ

## ИНДЕКС РТС



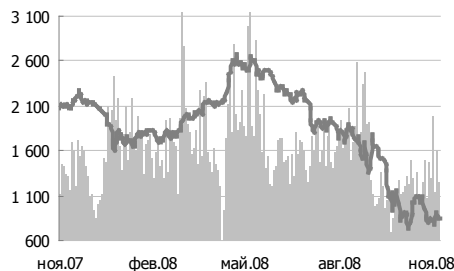
## ИНДЕКС ММВБ



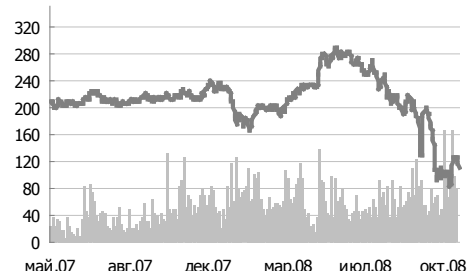
## ГАЗПРОМ, руб



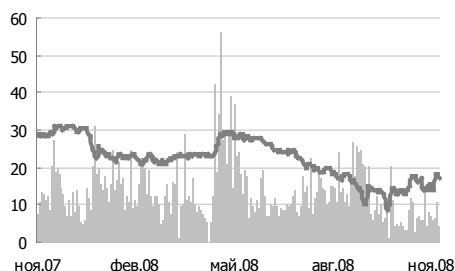
## ЛУКОЙЛ, руб



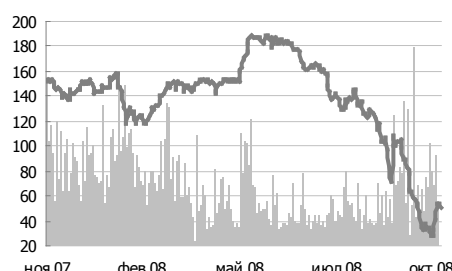
## РОСНЕФТЬ, руб



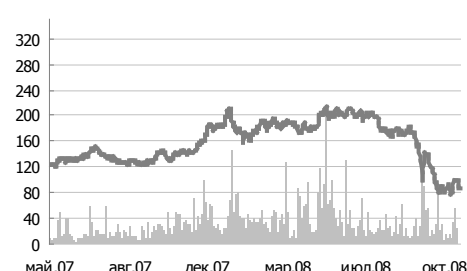
## СУРГУТНЕФТЕГАЗ, руб



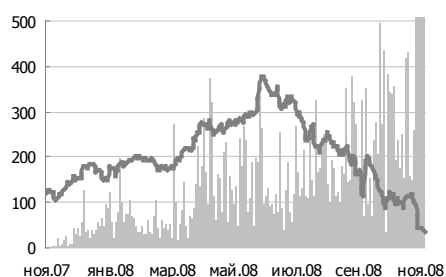
## ТАТНЕФТЬ, руб



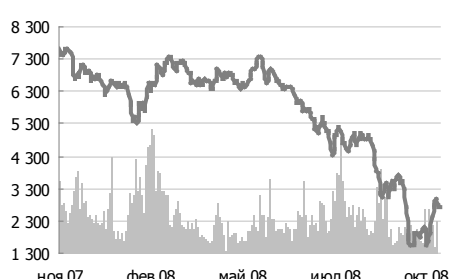
## НОВАТЭК, руб



## УРАЛКАЛИЙ, руб



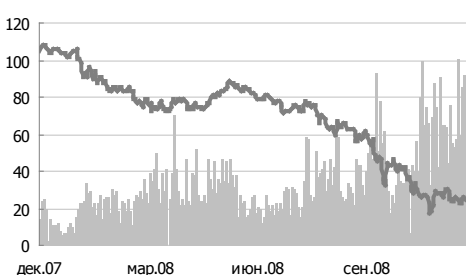
## ГМК НОРИЛЬСКИЙ НИКЕЛЬ, руб



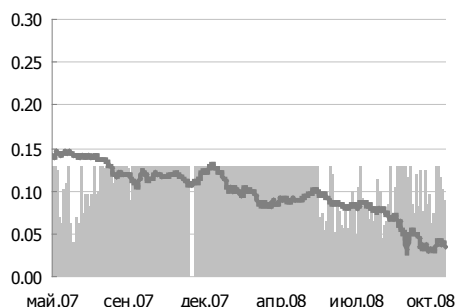
## РУСГИДРО, руб



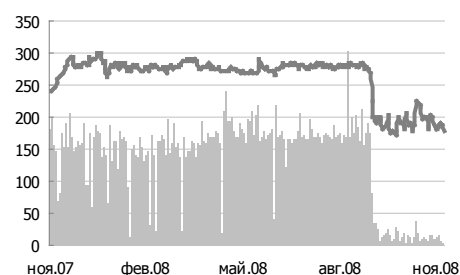
## СБЕРБАНК, руб



## ВТБ, руб



## РОСТЕЛЕКОМ, руб



# ИНВЕСТИЦИОННАЯ ГРУППА ЭНЕРГОКАПИТАЛ



**энергокапитал**  
инвестиционная группа

**Центральный офис компании  
в Санкт-Петербурге:**

190031, Санкт-Петербург, ул. Ефимова, 4а,  
б/ц "Мир", вход отдельный  
(недалеко от ст. м. "Садовая" и "Сенная пл.")  
Время работы: с 10.00 до 19.00, кроме сб и вс

Тел. +7 (812) 329-55-92  
Факс +7 (812) 329-55-64  
E-mail: info@energ.ru; www.energ.ru

## Информационно-аналитический департамент

<b>Денис Демин</b>	директор департамента - рынки, энергетика, инфраструктура	+7 (812) 458-56-58
<b>Анна Фролова</b>	ведущий аналитик	+7 (812) 458-56-58
<b>Елена Ручьева</b>	аналитик - банковский сектор, ритейл, потребительские товары	+7 (812) 458-56-58
<b>Полина Сидорова</b>	аналитик - телекоммуникации	+7 (812) 458-56-58
<b>Александр Урванцев</b>	аналитик - металлургия, химическая пром-ть, угольная пром-ть	+7 (812) 458-56-58
<b>Олеся Травина</b>	аналитик - слияния и поглощения	+7 (812) 458-56-58
<b>Александр Игнатюк</b>	аналитик - транспорт и ВПК	+7 (812) 458-56-58
<b>Надежда Васильева</b>	начальник информационного отдела	+7 (812) 458-56-57
<b>Марсело Муньос</b>	специалист информационного отдела	+7 (812) 458-56-57

## Управление портфельных инвестиций

**Михаил Заводов**  
Начальник управления  
Заместитель Генерального директора  
zmn@energ.ru  
+7 (812) 325-03-07

## Трейдинг (рынки акций)

**Всеволод Малев**  
Вице-президент, заместитель  
начальника управления  
v.malev@energ.ru  
vsmalev1@bloomberg.net  
+7 (812) 325-03-04  
+7 (812) 325-03-05

**Ольга Печенжиева**  
Отдел по работе с инвесторами  
o.pechenzhieva@energ.ru  
op79828@bloomberg.net  
+7 (812) 325-03-01  
+7 (812) 325-03-02

**Александр Мансир**  
Отдел по работе с инвесторами  
a.mansir@energ.ru  
+7 (812) 325-03-05

**Михаил Мун**  
Начальник торгового отдела,  
старший трейдер  
moon@energ.ru  
+7 (812) 329-55-82

**Петр Тапинов**  
Трейдер  
petr@energ.ru  
+7 (812) 334-94-60

**Антон Анастасов**  
Трейдер  
anastasov@energ.ru  
+7 (812) 334-97-41

**Николай Иванов**  
Трейдер  
n.ivanov@energ.ru  
+7 (812) 329-55-69

## Корпоративные финансы и консультирование

**Сергей Григорьев**  
Вице-президент  
mager@energ.ru  
+7 (812) 329-17-79

**Максим Рапин**  
Начальник отдела М&А  
m.rapin@energ.ru  
+7 (812) 441-36-95

**Любовь Бурдова**  
Начальник отдела корпоративных  
финансов и бизнес-консалтинга  
burdova@energ.ru  
+7 (812) 441-36-95

## Управление по работе с инвесторами

**Артем Конин**  
Начальник управления  
Заместитель Генерального директора  
konin@energ.ru  
+7 (812) 458-57-01

## Управление активами

**Дмитрий Аксенов**  
Директор департамента  
aks@energ.ru  
+7 (812) 329-17-73

**Александр Павлов**  
Начальник отдела управления  
активами  
a\_pavlov@energ.ru  
+7 (812) 329-17-73

**Владимир Астраханцев**  
Управляющий  
va@energ.ru

**Владимир Седых**  
Управляющий  
v.sedykh@energ.ru

## Брокерский департамент

**Михаил Бабарин**  
Директор департамента  
babarin@energ.ru  
+7 (812) 329-55-92

**Олег Кочиерь**  
Начальник отдела инвестиционного  
консультирования  
+7 (812) 329-17-29

**Елена Копосова**  
Прием он-лайн поручений  
+7 (812) 329-17-94

## Отдел обслуживания клиентов

**Татьяна Ершова**  
Начальник отдела  
ersh@energ.ru  
+7 (812) 329-55-94

## Отдел доступа к торгам

**Дмитрий Бабичев**  
Начальник отдела  
+7 (812) 329-53-08

Обращаем Ваше внимание, что информация и выводы, содержащиеся в настоящей публикации, были подготовлены специалистами компании "Энергокапитал" и предназначены исключительно для сведения клиентов компании. Несмотря на то, что были приложены значительные усилия, чтобы сделать информацию, содержащуюся в настоящей публикации, как можно более достоверной и полезной, "Энергокапитал" не претендует на ее полноту и точность. Компания и любые из ее представителей и сотрудников могут, в рамках закона, иметь позицию или какой-либо иной интерес (включая покупку или продажу своим клиентам на принципиальной основе) в любой сделке, в любых инвестициях прямо или косвенно упомянутых в предмете настоящей публикации. Ни компания "Энергокапитал", ни кто-либо из ее представителей или сотрудников не несет ответственности за любой прямой или косвенный ущерб, наступивший в результате использования настоящей публикации или ее содержания. Необходимо помнить, что любые инвестиции, упомянутые в настоящей публикации, могут быть связаны со значительным риском, могут оказаться неликвидными или неприемлемыми для всех инвесторов. Стоимость или доход от любых инвестиций, упомянутых в настоящей публикации, могут изменяться под воздействием рыночных и иных факторов. Прошлые результаты не являются показателем будущих результатов. Возможность инвестирования в какие-либо ценные бумаги или инструменты, упомянутые в настоящей публикации следует рассматривать только инвесторам, обладающим значительными знаниями и опытом в финансовых вопросах и бизнесе, и способным оценить преимущества и риски, связанные с инвестированием в российские ценные бумаги.

# ОФИСЫ КОМПАНИИ ЭНЕРГОКАПИТАЛ



**энергокапитал**  
инвестиционная группа

## Офис компании в г. Архангельск

163061, Архангельск,  
пл. Ленина, д.4, офис 1807  
+7 (8182) 63-63-30, +7 (8182) 21-54-14  
arhangel@energ.ru

## Офис компании в г. Волгоград

400074, Волгоград,  
ул. Огарева, д. 13  
+7 (8442) 93-12-72, +7 (8442) 93-15-85  
volgograd@energ.ru

## Офис компании в г. Калининград

236039, Калининград,  
Ленинский пр., д. 131, офис 304  
+7 (4012) 66-91-02, +7 (4012) 66-91-03  
+7 (4012) 66-91-04  
kaliningrad@energ.ru

## Офис компании в г. Киров

610000, Киров,  
ул. Московская, д. 12, офис 9  
+7 (8332) 35-49-97  
kirov@energ.ru

## Офис компании в г. Краснодар

350015, Краснодар,  
ул. Красная-Северная, д. 160-354  
+7 (8612) 51-21-23  
krasnodar@energ.ru

## Офис компании в г. Красноярск

660049, Красноярск,  
пр. Мира, д. 94, офис 208  
+7 (3912) 595-942

## Офис компании в г. Казань

420107, Казань,  
ул. Спартаковская, д.23, офис 507  
+7 (917) 93-22-890, +7 (843) 2-780-980  
kazan@energ.ru

## Офис компании в г. Москва

109017, Москва,  
Малый Толмачёвский пер., д. 10, офис 9  
+7 (495) 970-03-02, +7 (495) 223-52-09  
+7 (495) 223-52-08  
energy@col.ru

## Офис компании в г. Мурманск

183038, Мурманск,  
ул. Шмидта, д. 43, офис 307  
+7 (8152) 288-286, +7 (8152) 288-287  
+7 (8152) 288-285

## Офис компании в г. Нижний Новгород

603005, Нижний Новгород,  
ул. Большая Покровская, д.156, офис 9  
+7 (831) 439-71-57  
nn@energ.ru

## Офис компании в г. Оренбург

460000, Оренбург,  
ул.Краснознаменная, д.22, офис 901  
+7 (3532) 77-26-35, +7 (3532) 77-40-56  
+7 (3532) 77-33-34  
orenburg@energ.ru

## Офис компании в г. Пермь

614039, Пермь,  
ул. Пушкина, д.78а, офис 42  
+7 (3422) 19-09-87, +7 (3422) 19-09-88  
perm@energ.ru

## Офис компании в г. Самара

443099, Самара,  
ул.Водников, д.60, офис 901  
+7 (846) 273-32-36, +7 (846) 378-02-28  
samara@energ.ru

## Офис компании в г. Сыктывкар

167000, Республика Коми, город Сыктывкар,  
ул. Коммунистическая, д.4  
+7 (8212) 24-91-19  
komi@energ.ru

## Офис компании в г. Череповец

Вологодская область, г. Череповец,  
пр. Победы, д. 58 Б, 2 этаж, офис 11  
+7 (8202) 55-44-91, +7 (8202) 54-07-93

## Офис компании в г. Ярославль

150003, Ярославль,  
ул. Республиканская, д. 3,  
центральный корпус (Красный Маяк), 2 этаж  
+7 (4852) 72-02-28, +7 (4852) 73-90-93  
yaroslavl@energ.ru