



Swiss Forex Bank & Marketplace

# Ежедневная Аналитика

## Кратко о главном

Сегодня доходность американских казначейских облигаций выросла до максимальных значений с 2011 года на ожиданиях повышения ставок в США. Данные настроения отражаются и на динамике активов развивающихся стран. Несмотря на высокие цены на нефть, курс рубля снижается относительно основных валютных пар.

# Обзор макроэкономических событий

Вчера вечером были опубликованы данные от Минэнерго США, согласно которым запасы нефти сократились лишь на 1,4 млн баррелей, что совпало с ожиданиями рынка. Запасы бензина снизились на 3,8 млн баррелей, что оказалось в три раза больше прогнозов рынка. На новостях о резком росте потребления бензина перед началом активного автомобильного сезона, цены на нефть марки Brent выросли до \$80, обновив максимумы с ноября 2014 года. Мы считаем, что текущий рост нефти крайне не стабилен и не учитывает продолжающийся рост производства сырья в США, которое на прошлой неделе увеличилось на 20 тыс. баррелей и достигло 10723 тыс. баррелей в сутки. Это повышает риски переизбытка перепроизводства нефти в мире, несмотря на старания стран ОПЕК+ ограничить добычу сырья.

# Ожидаемая статистика

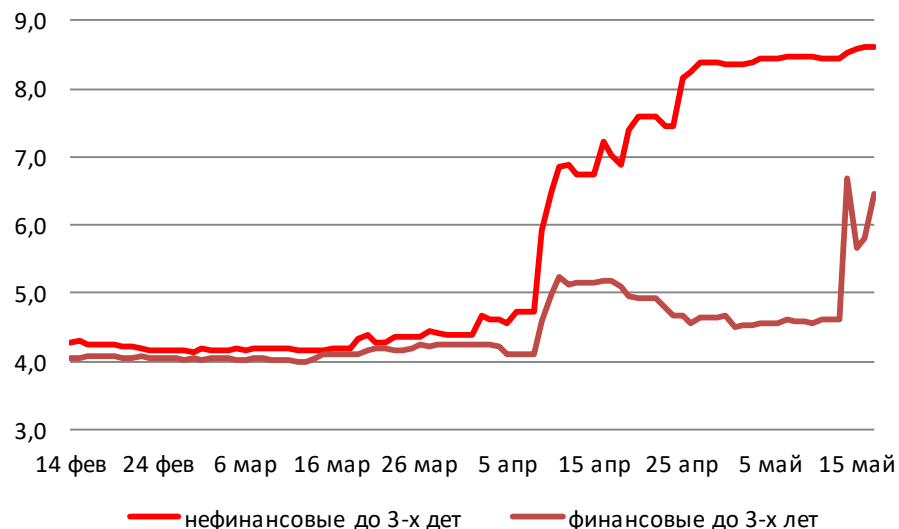
Дата	Время	Событие	Страна/регион	Период	прогноз	Пред.
17.05.2018	12:00	Строит. производство (м/м)	Еврозона	март	--	-0.5%
	12:00	Строит. производство (г/г)	Еврозона	март	--	0.4%
	15:30	Первичные заявки на пособие по безработице	США	неделя	215k	211k
	15:30	Повторные заявки на пособие по безработице	США	неделя	1778k	1790k
	16:00	Золото и международные резервы	Россия	неделя	--	458.4b
	17:00	Индекс опереж. индикаторов	США	апрель	0.4%	0.3%
18.05.2018	9:00	ИЦП (г/г)	Германия	апрель	1.8%	1.9%
	9:00	ИПЦ (м/м)	Германия	апрель	0.3%	0.1%
	11:00	Денежный агрегат в узк. опред.	Россия	неделя	--	9.88t
	11:00	Сальдо платежного баланса ЕЦБ, с уч. сез.	Еврозона	март	--	35.1b
	11:00	Текущий счет, без уч. сез.	Еврозона	март	--	22.7b
	11:00	Сальдо платежного баланса	Италия	март	--	839m
	12:00	Торговый баланс, с уч. сез.	Еврозона	март	21.0b	21.0b
	12:00	Торговый баланс, без уч. сез.	Еврозона	март	--	18.9b

Источник: Bloomberg

# Долговой рынок России

Сегодня доходность 10-летних гособлигаций США достигла максимальных уровней с 2011 года и составила 3,12% на опасениях, что ФРС США может ускорить темпы ужесточения денежно-кредитной политики. Поводом для этого стала публикация позитивной статистики в США за апрель. Вышедшие данные по промышленному производству оказались выше ожиданий рынка. Вчера Минфин РФ впервые с конца прошлого месяца провел аукцион по размещению двух выпусков ОФЗ. Спрос на долгосрочные бумаги серии 26224 оказался в три раза меньше предложения. Мы объясняем падение интереса инвесторов к рублевым активам ростом доходностей американских казначейских облигаций.

**Доходности корпоративных облигаций**



**Ценовой индекс корпоративных долгов**

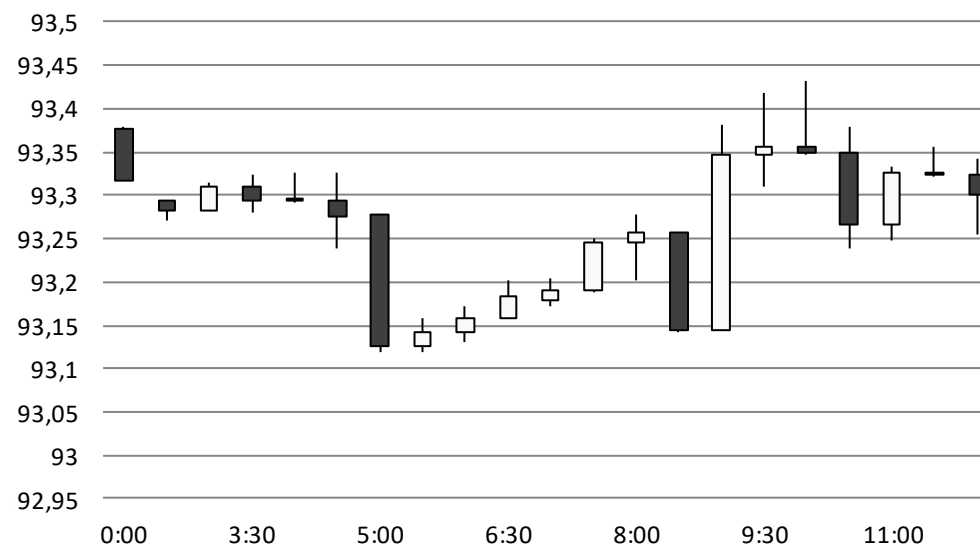


Источник: Bloomberg

# Валютный рынок

Несмотря на рост цен на нефть, курс рубля снижается против доллара и евро сегодня. За один американский доллар на Мосбирже уже дают 62 рубля. Курс евро поднялся выше 73 евро/руб. Долларовая корзина валют DXY обновила максимумы с начала года и достигла 93,47 пункта на ожиданиях роста ставок в США. Курс евро непрерывно снижается с начала недели против американской валюты.

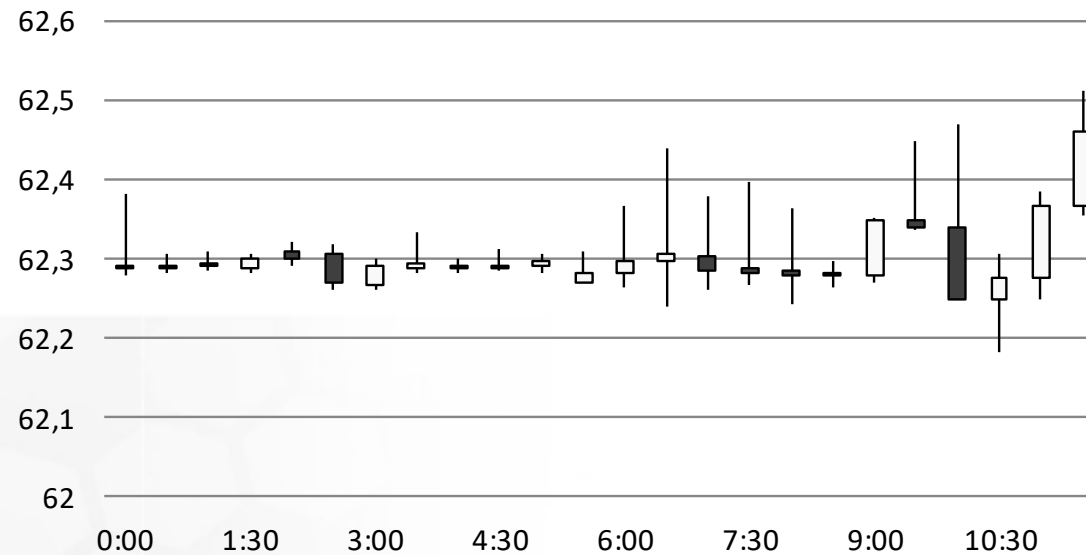
### Индекс доллара США



Источник: Bloomberg

# Валютный рынок

## USD/RUB



Источник: Bloomberg

# Валютный рынок

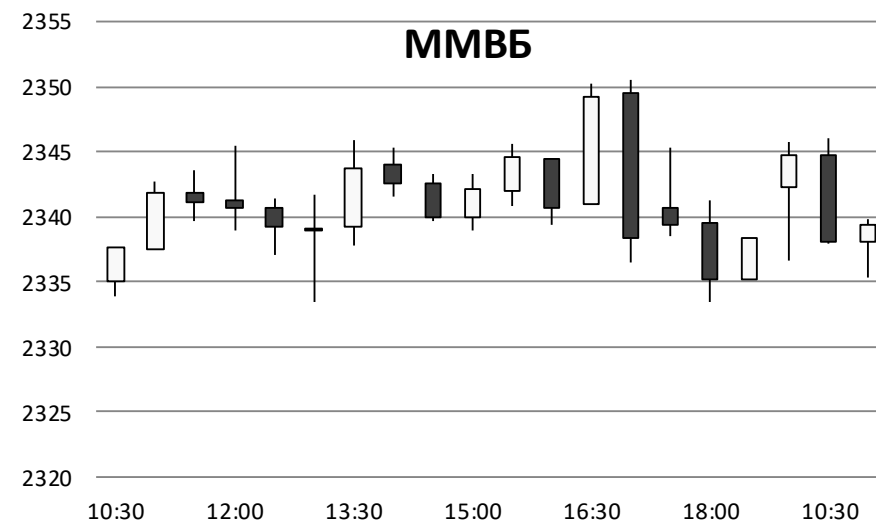
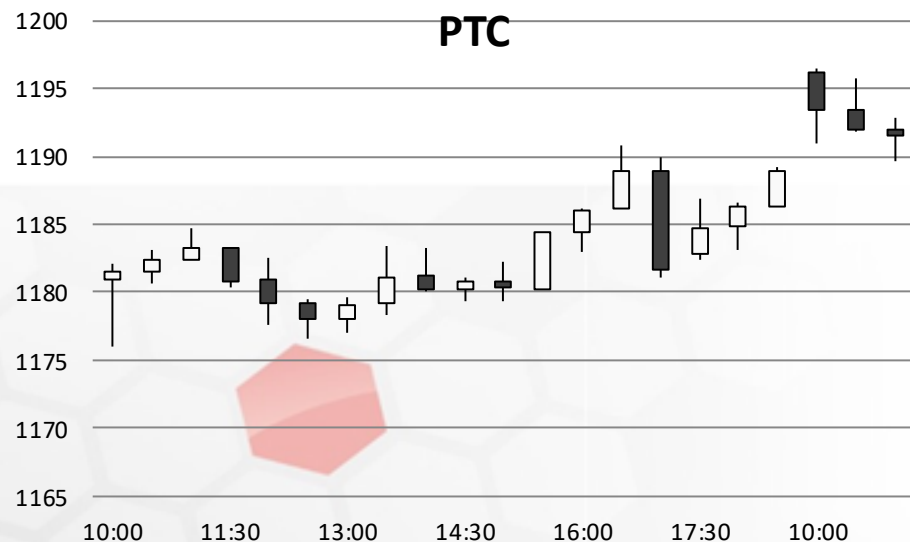


Источник: Bloomberg



# Фондовый рынок

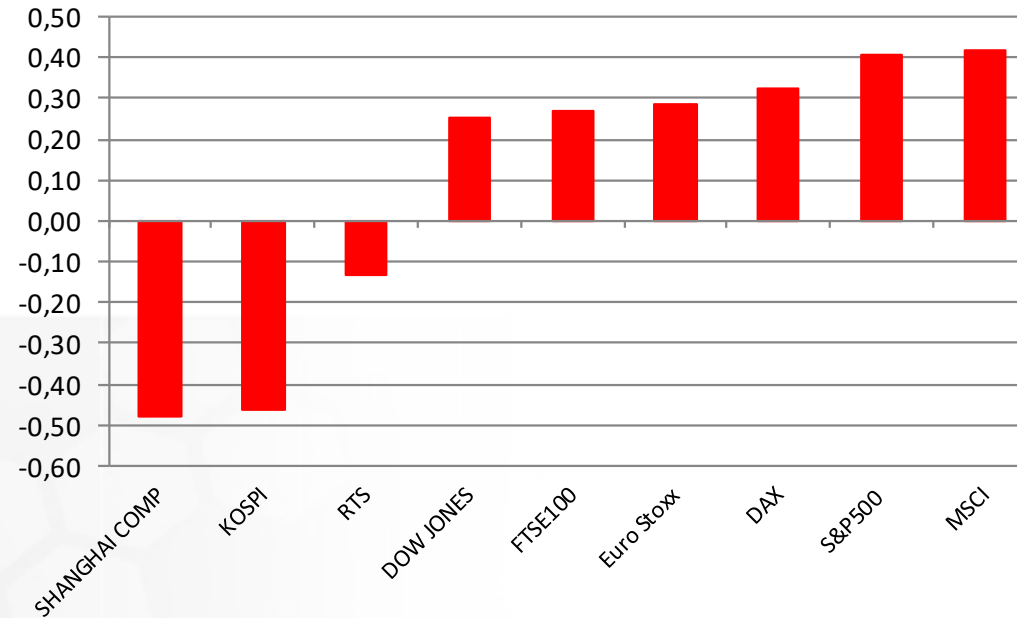
Рост доходностей UST негативно сказывается на динамике индексов развивающихся стран. Российские индексы не стали исключением. Индекс «Московской биржи» теряет 0,17% и опустился до 2334 пунктов. В лидерах падения оказались бумаги «Роснефти» (-1,2%) и «Сбербанка» (-1,14%). Покупки наблюдаются в бумагах электросетевых компаний на новостях о выкупе ИнтерРАО (+2,6%) своих бумаг у ФСК (+2,89%).



Источник: MMVB, Bloomberg

# Фондовый рынок

Динамика мировых фондовых индексов, %



Источник: ММББ, Bloomberg

**Максим Гесин**

[maksims.gesins@dukascopy.com](mailto:maksims.gesins@dukascopy.com)

**Ярослав Смирнов**

[jaroslavs.smirnovs@dukascopy.com](mailto:jaroslavs.smirnovs@dukascopy.com)

**Евгения Григорчук**

[yevgeniya.grygorchuk@dukascopy.com](mailto:yevgeniya.grygorchuk@dukascopy.com)

**Наша аналитика:**

[Технический анализ](#)

[Короткие новости](#)

[Торговые идеи по фигурам](#)

[Квартальный отчёт](#)

[Прогнозы сообщества](#)

**Полезные ссылки:**

[FXSpider онлайн новости](#)

[ТВ](#)

[Вебинары](#)

[Графики](#)

[Индекс валют](#)

[CoT отчёты](#)

[Пивот уровни](#)

[Сентимент рынка](#)

[Экономический календарь](#)

[Сигналы](#)



#### **Оговорка**

Вся информация в этой статье, включая мнения, показатели и графики, предоставлена только в целях ознакомления, и не может быть интерпретирована как финансовый совет. Dukascopy не несет ответственности за полноту или правильность любой информации, содержащейся в этой статье. Финансовые показатели, указанные в этой статье не были проверены компанией Dukascopy. Взгляды, мнения и анализы принадлежат авторам статьи, и не были согласованы с Dukascopy.

Dukascopy отказывается от любых гарантий, выраженных или подразумеваемых, но, не ограничиваясь этим, касательно пригодности для торговли или пригодности для определенной цели, в отношении всей информации в этой статье. Dukascopy не при каких обстоятельствах не несет ответственность за любые прямые, не прямые, косвенные, зависящие, непредвиденные, или любые другие убытки, понесенные в связи с использованием этой статьи.