



Swiss Forex Bank & Marketplace

# Ежедневная Аналитика

## Кратко о главном

Курс американского доллара относительно корзины валют DXY продолжил свое снижение на фоне растущего дефицита бюджета страны. Ослабление курса доллара привело к росту цен на товарные контракты из-за валютной переоценки. Основные индексы акций продолжают свой восстановительный рост. Европейские индексы акций сегодня растут вслед за бумагами американских компаний.

# Обзор макроэкономических событий

Новая торговая сессия на европейских биржах началась с роста индексов. Поводом для этого стало продолжающееся пятый день подряд восстановление американских фондовых индикаторов. По итогам вчерашнего дня индекс Dow Jones вновь превысил отметку 25000 пунктов благодаря выходу сильных квартальных результатов Cisco. Финансовые показатели европейских компаний, опубликованные сегодня оказались неоднозначными. Electricite de France отчиталась лучше прогнозов рынка, что время как продажи производителя автомобилей Saab в минувшем квартале снизились. Ослабление курса доллара оказывает поддержку товарным контрактам. Цены на промышленные металлы растут в среднем на 0,5%. Стоимость нефти не изменилась с начала дня и продолжает колебаться вблизи отметки \$65 в ожидании выхода отраслевой статистики от нефтесервисной компании Baker Hughes по изменению количества активных буровых в мире.

# Ожидаемая статистика

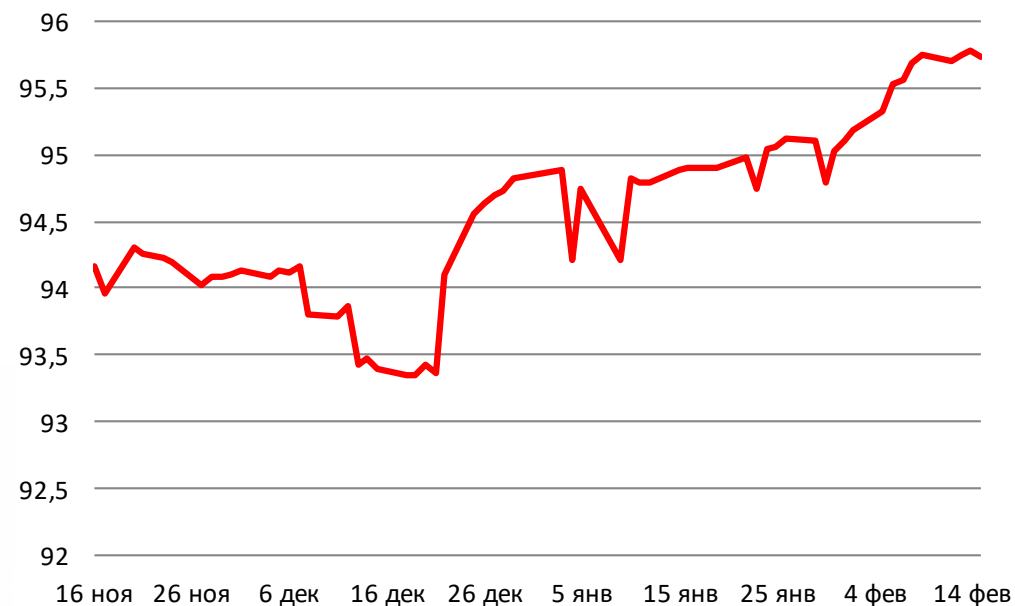
Дата	Время	Событие	Страна	Период	Прогноз	Предыдущ
16.02.2018	10:00	Индекс оптовых цен (м/м)	Германия	январь	--	-0.3%
	10:00	Индекс оптовых цен (г/г)	Германия	январь	--	1.8%
	12:30	Розничные продажи, вкл. автом топливо (м/м)	Великобритания	январь	0.5%	-1.5%
	12:30	Розничные продажи, вкл. автом топливо (г/г)	Великобритания	январь	2.5%	1.4%
	16:30	Индекс цен на импорт (м/м)	США	январь	0.6%	0.1%
	16:30	Индекс цен на импорт (г/г)	США	январь	3.0%	3.0%
	16:30	Строительство новых домов	США	январь	1235k	1192k
	16:30	Строительство новых домов (м/м)	США	январь	3.6%	-8.2%
	16:30	Разрешения на строительство	США	январь	1300k	1302k
	16:30	Разрешения на строительство (м/м)	США	январь	0.0%	-0.1%
	18:00	Индекс настроений потребителей от ун-та Мичигана	США	февраль	95.3	95.7

Источник: Bloomberg

# Долговой рынок России

После нескольких дней снижения на рынке гособлигаций началось восстановление. Доходность 10-летних бумаг UST отступила от многолетних максимумов до 2,88%. Доходность индикативного выпуска ОФЗ серии 26212 снизилась до 7,03%, отыгрывая вечернее укрепление рубля. Также мы считаем, что в ближайшее время будет расти спрос на гособлигации РФ на ожиданиях, что в конце следующей недели рейтинговое агентство S&P может повысить кредитный рейтинг страны на одну ступень до инвестиционного уровня.

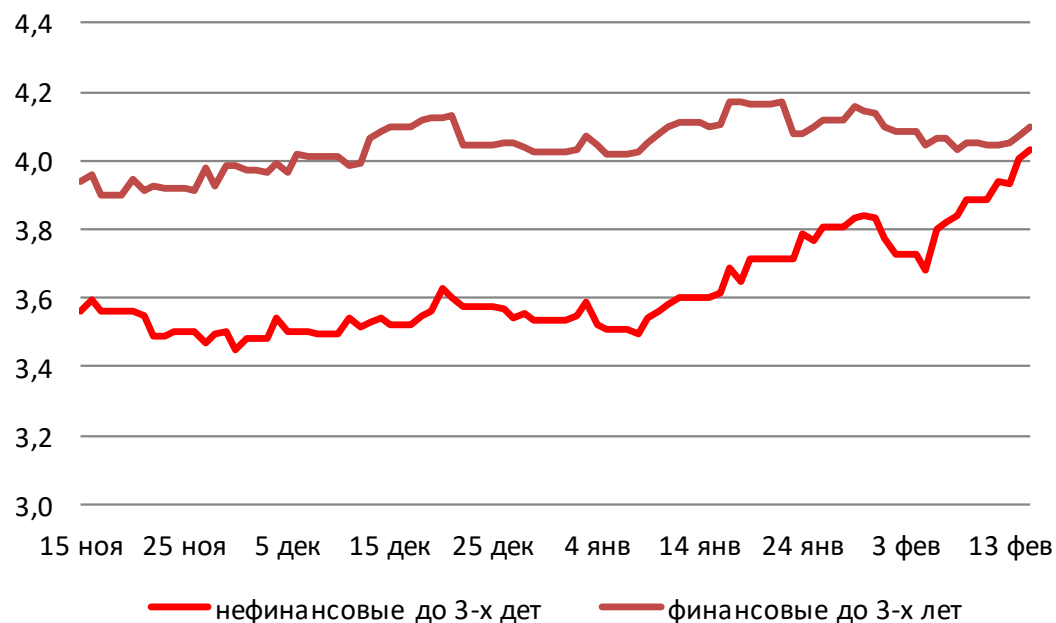
Ценовой индекс корпоративных долгов



Источник: Bloomberg

# Долговой рынок России

## Доходности корпоративных облигаций



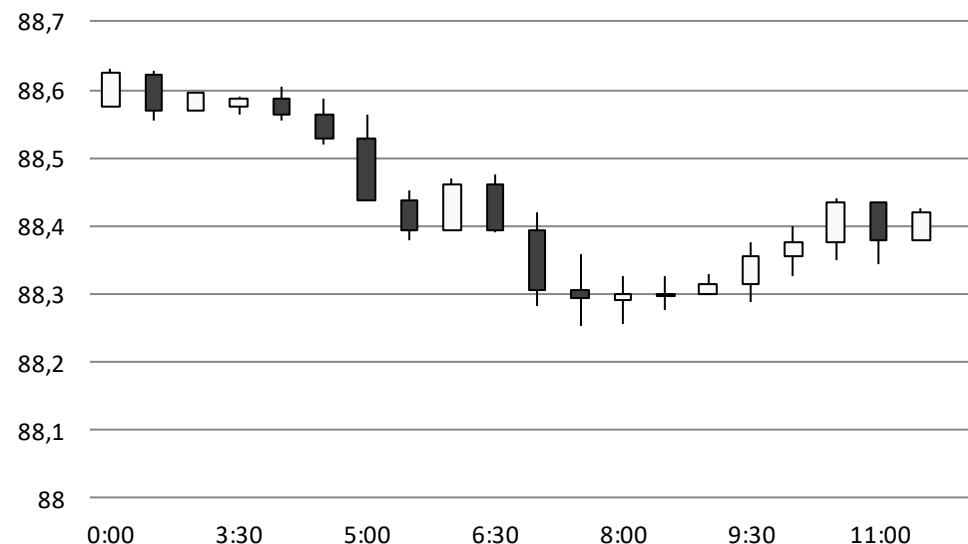
Источник: Bloomberg

# Валютный рынок

Долларовая корзина валют DXY сегодня опустилась до 88,25 пунктов, обновив свои многолетние минимумы. Несмотря на вышедшие данные по инфляции в середине недели, они лишь усилили опасения дальнейшего повышения ставок в США, доллар ослабевает на опасениях роста дефицита бюджета в страны, которые возросли после утверждения проекта бюджета в Конгрессе США на прошлой неделе.

Курс рубля растет против доллара, поднимаясь вслед за ценами на нефть. Против европейской валюты рубль снижается на 12 копеек до 70,65 руб./евро.

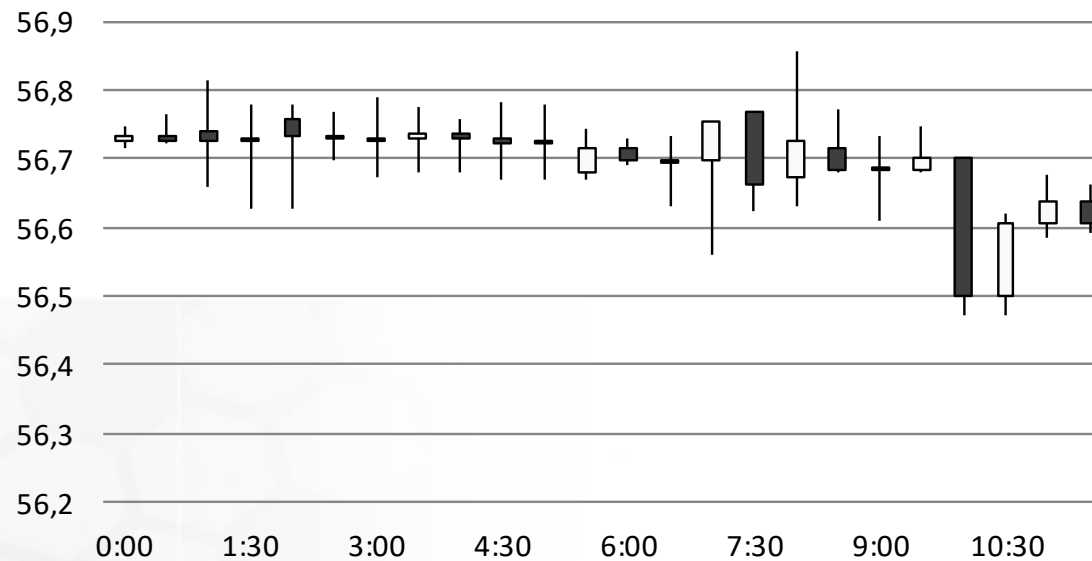
### Индекс доллара США



Источник: Bloomberg

# Валютный рынок

## USD/RUB

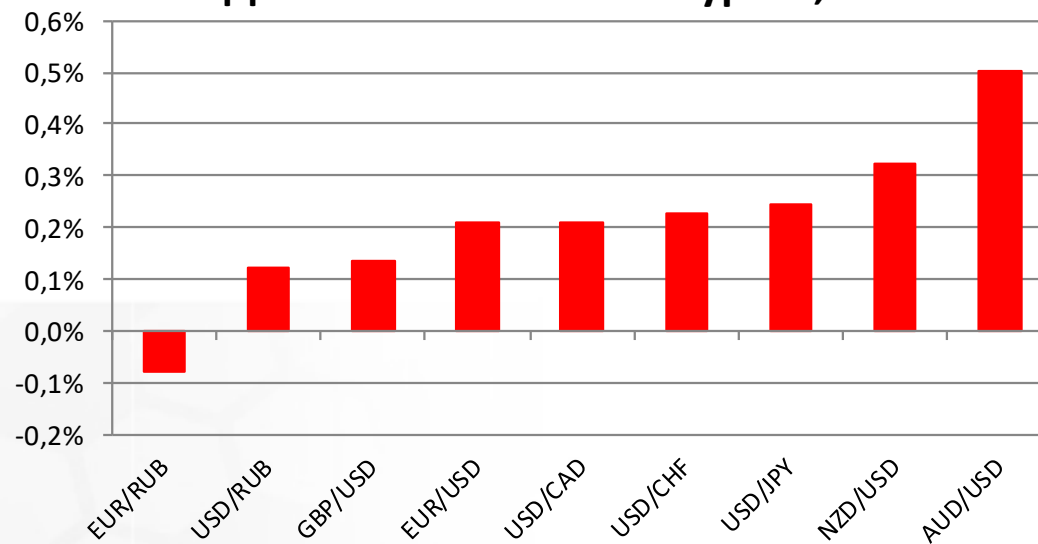


Источник: Bloomberg



# Валютный рынок

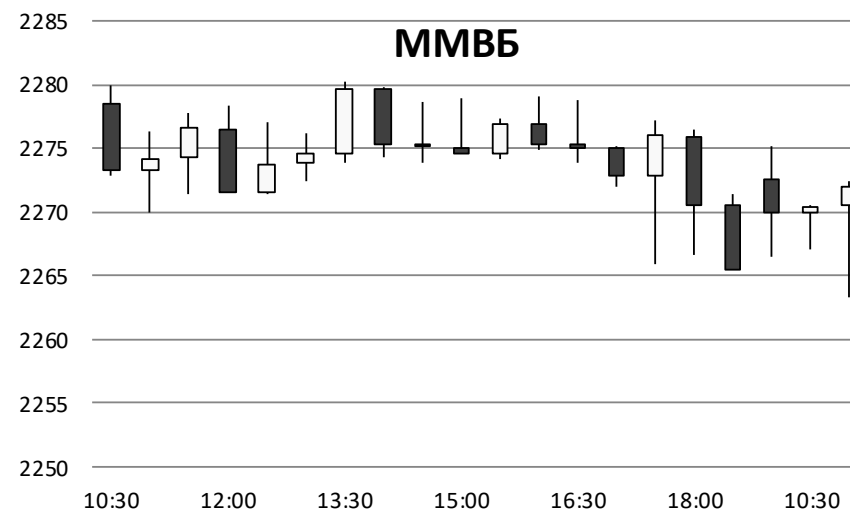
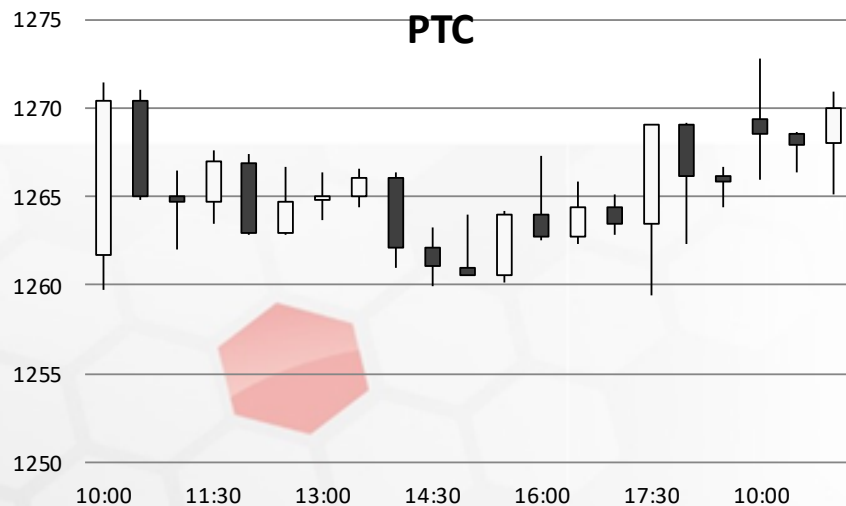
Динамика валютных курсов, %



Источник: Bloomberg

# Фондовый рынок

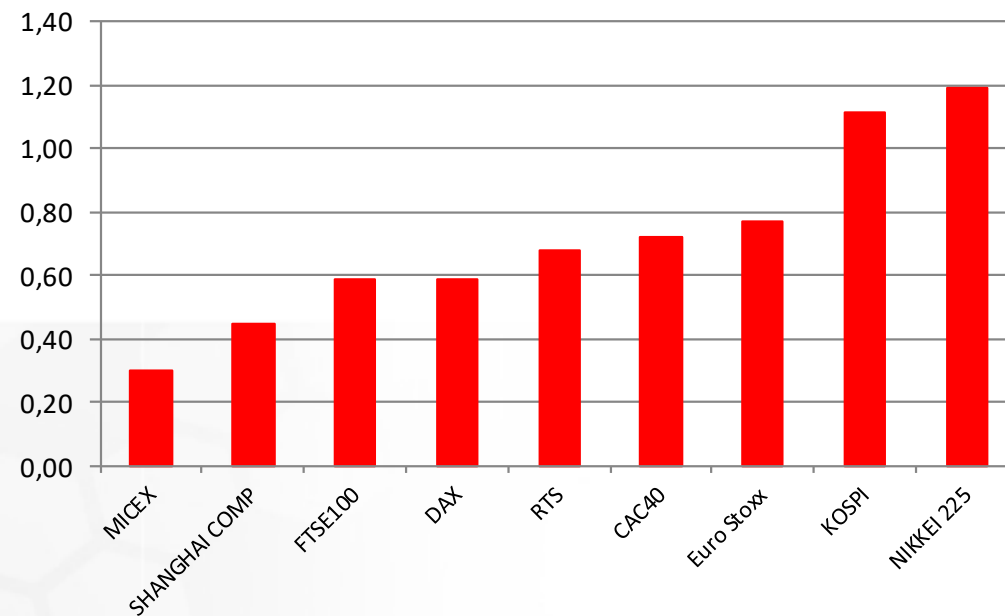
С начала торговой сессии индекс Московской биржи вырос до 2280 пунктов. Основную поддержку индексу оказывает рост третий день подряд акций Yandex на фоне публикации сильных квартальных результатов. Против рынка движутся акции «Норильского никеля» (-6%) и расписки Rusal (-5%) на ожиданиях начала нового конфликта между основными акционерами компании.



Источник: ММВБ, Bloomberg

# Фондовый рынок

Динамика мировых фондовых индексов, %



Источник: ММВБ, Bloomberg

**Максим Гесин**

[maksims.gesins@dukascopy.com](mailto:maksims.gesins@dukascopy.com)

**Ярослав Смирнов**

[jaroslavs.smirnovs@dukascopy.com](mailto:jaroslavs.smirnovs@dukascopy.com)

**Евгения Григорчук**

[yevgeniya.grygorchuk@dukascopy.com](mailto:yevgeniya.grygorchuk@dukascopy.com)

**Наша аналитика:**

[Технический анализ](#)

[Короткие новости](#)

[Торговые идеи по фигурам](#)

[Квартальный отчёт](#)

[Прогнозы сообщества](#)

**Полезные ссылки:**

[FXSpider онлайн новости](#)

[ТВ](#)

[Вебинары](#)

[Графики](#)

[Индекс валют](#)

[CoT отчёты](#)

[Пивот уровни](#)

[Сентимент рынка](#)

[Экономический календарь](#)

[Сигналы](#)



#### **Оговорка**

Вся информация в этой статье, включая мнения, показатели и графики, предоставлена только в целях ознакомления, и не может быть интерпретирована как финансовый совет. Dukascopy не несет ответственности за полноту или правильность любой информации, содержащейся в этой статье. Финансовые показатели, указанные в этой статье не были проверены компанией Dukascopy. Взгляды, мнения и анализы принадлежат авторам статьи, и не были согласованы с Dukascopy.

Dukascopy отказывается от любых гарантий, выраженных или подразумеваемых, но, не ограничиваясь этим, касательно пригодности для торговли или пригодности для определенной цели, в отношении всей информации в этой статье. Dukascopy не при каких обстоятельствах не несет ответственность за любые прямые, не прямые, косвенные, зависящие, непредвиденные, или любые другие убытки, понесенные в связи с использованием этой статьи.