

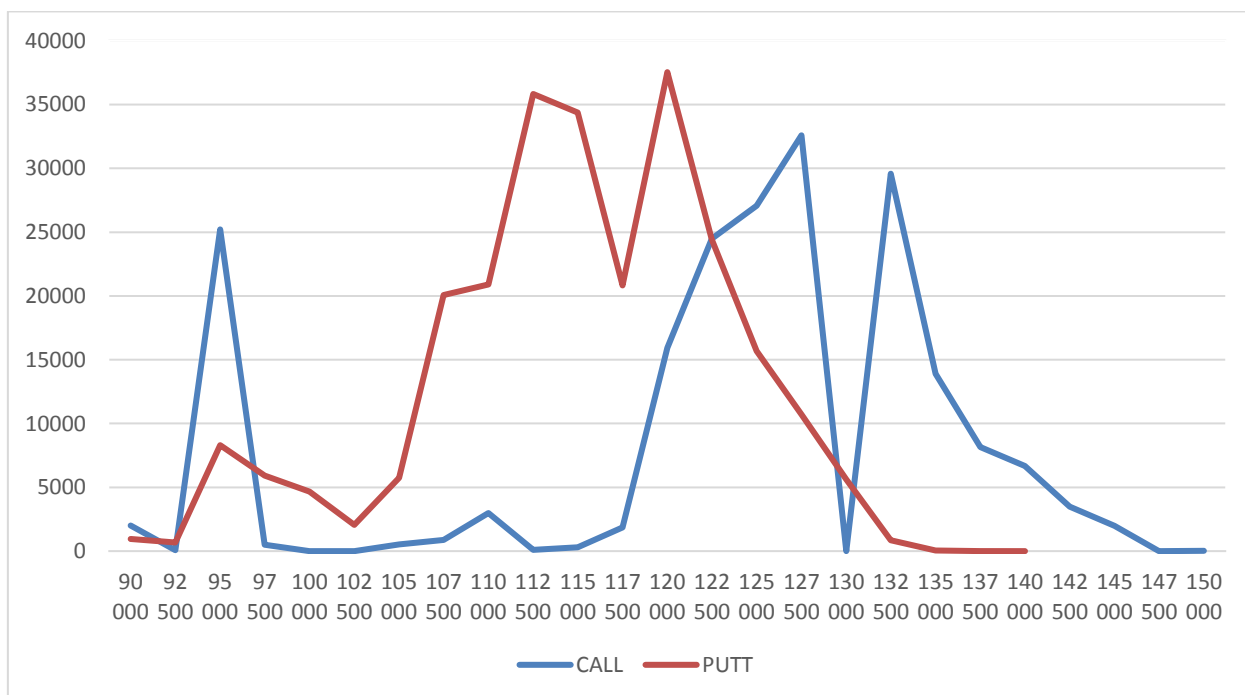
РТС:

Текущая цена:	1 206,22
Поддержка:	1 200
Сопrotивление:	1 220 и 1 360
Тренд:	Растущий
Рекомендация:	ШОРТ
Цель:	1 050

Сегодня в нашем обзоре представлен график, взятый с сайта Московской биржи, на фоне которого становится понятно, где в данный момент (до 15.02.2018 года) находится поддержка и где – сопротивление.

Напомним, что после того как котировки индекса РТС не смогли удержаться выше 1220 пунктов, на недельном графике образовалась «бычья ловушка», последствия которой нам еще предстоит оценить...

Те, кто разделяет наше мнение, наверное, согласятся с тем, что оптимальная зона для открытия короткой позиции находится в диапазоне 1220-1250 пунктов.



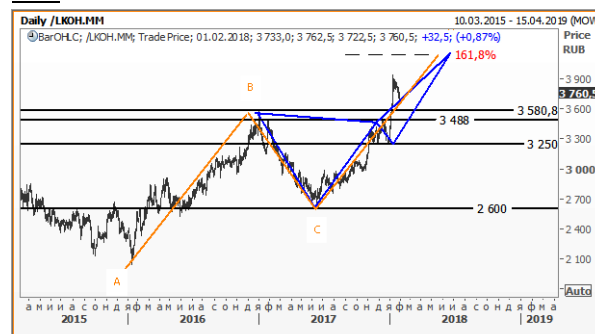
Источник: Московская биржа

Лукойл:

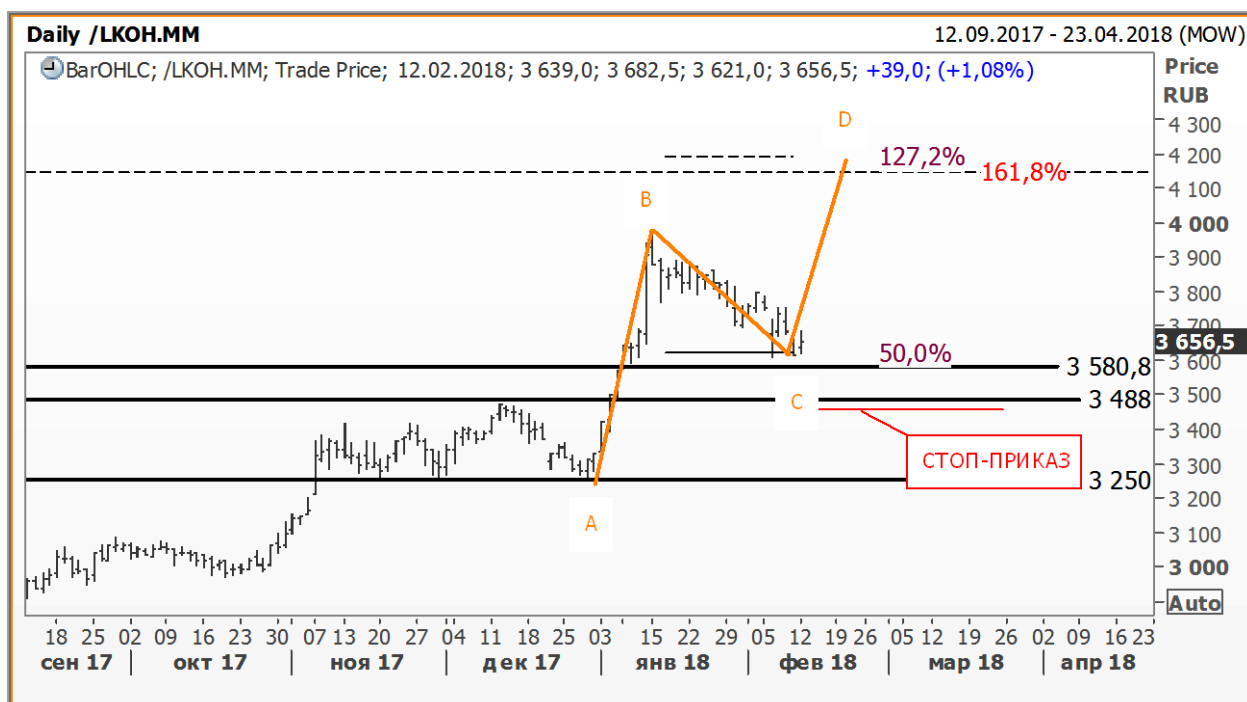
Текущая цена:	3 656,50
Поддержка:	3 488 и 3 580,80
Сопротивление:	3 950
Тренд:	Растущий
Рекомендация:	ДЕРЖАТЬ
Цель:	4 150

От предыдущей конструкции графика (см. рис.1) мы оставили лишь 161,8% уровень Фибоначчи, который является частью гармонической модели.

Рис.1



В настоящее время в нашем фокусе паттерн «ABCD», где 50% уровень Фибоначчи может поддержать покупателей, которые текущую коррекцию использовали для открытия «лонга».



Источник: Reuters



Альфа-Банк

РОССИЙСКИЙ РЫНОК АКЦИЙ

Казиев Алан. Ведущий аналитик. Москва +7 (495) 974-2515 доб 8568

www.alfadirect.ru

Магнит:

Текущая цена: 4 881
Поддержка: 4 670
Спротивление: 6 180 и 6 645
Тренд: Падающий
Рекомендация: ДЕРЖАТЬ
Цель: 6 000

Т.к. в нашем фокусе изначально была гармоническая модель с потенциальной зоной разворота 127,2% по Фибоначчи, мы предлагаем удерживать ранее открытый «лонг» на уровне 4850 руб до тех пор, пока котировки не опустятся ниже 4 670 руб.



Источник: Reuters



Альфа-Банк

РОССИЙСКИЙ РЫНОК АКЦИЙ

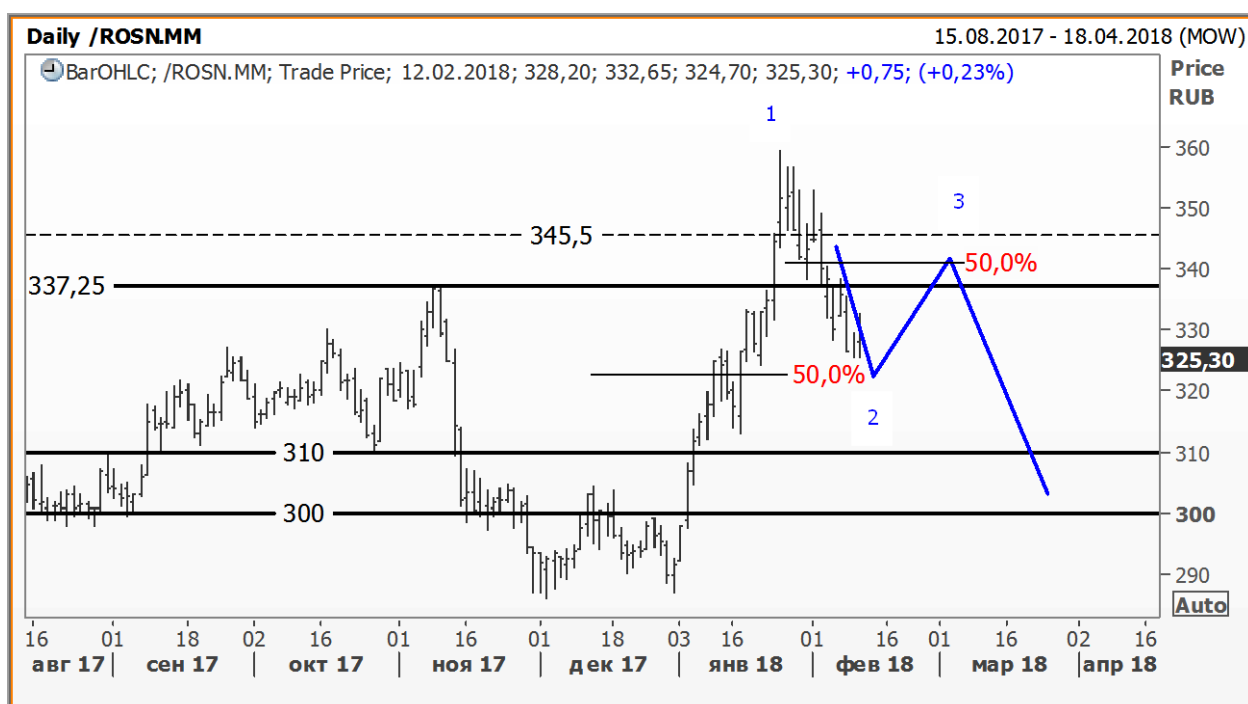
Казиев Алан. Ведущий аналитик. Москва +7 (495) 974-2515 доб 8568

www.alfadirect.ru

Роснефть:

Текущая цена: 325,30
Поддержка: 300 и 310
Спротивление: 337,25
Тренд: Формируется
Рекомендация: БЕЗ ПОЗИЦИИ
Цель: ---

Заложив в свои ожидания паттерн «1-2-3», мы предлагаем отметку 340 руб использовать для открытия короткой позиции.



Источник: Reuters

НЛМК:

Текущая цена:	143,70
Поддержка:	139,15
Сопротивление:	145,85
Тренд:	Растущий
Рекомендация:	ПОКУПАТЬ
Цель:	165

Со стопом ниже 139,15 руб (на конец дня) мы предлагаем открыть «лонг» по акциям НЛМК, которые в данный момент, на наш взгляд, не исчерпали потенциал роста.

Если мы окажемся правы, то, придерживаясь конструкции зигзага, разворот вниз и/или локальная коррекция начнется после того, как акции достигнут точку(и) «D» выделенных паттернов.

Другой сценарий – это формирование фигуры «голова – плечи», очертания которой станут более очевидны после того, как акции компании оттолкнутся вверх от 130 руб, а затем вновь начнут снижаться от отметки 139,15 руб....



Источник: Reuters



Альфа-Банк

РОССИЙСКИЙ РЫНОК АКЦИЙ

Казиев Алан. Ведущий аналитик. Москва +7 (495) 974-2515 доб 8568

www.alfadirect.ru

РусГидро:

Текущая цена: 0,741
Поддержка: 0,70
Сопротивление: 0,75 и 0,80
Тренд: Падающий
Рекомендация: ШОРТ
Цель: 0,64

Т.к. «шорт» был открыт в районе 0,8 руб, короткую позицию в данный момент можно закрыть с прибылью ~7,5%.

Что касается рисков, то защитный стоп – приказ мы предлагаем опустить в район 0,75 руб, обеспечив себе гарантированную прибыль!



Источник: Reuters

A

Альфа-Банк

РОССИЙСКИЙ РЫНОК АКЦИЙ

Казиев Алан. Ведущий аналитик. Москва +7 (495) 974-2515 доб 8568

www.alfadirect.ru

Общая таблица рекомендаций

Эмитент	Поддержка, руб	Соппротивление, руб	Тренд	Рекомендация	Стоп – приказы, руб
Лукойл	3 488 и 3 580,80	---	Растущий	Держать «лонг» Цель 4 150 руб	Ниже 3 480 руб
Магнит	4 670	6 180 и 6 645	Падающий	Держать «лонг» Цель 6 000 руб	Ниже 4 670 руб
Роснефть	300 и 310	337,25 и 345,50	Формируется	Отметку 340 руб использовать для открытия «шорта»	---
НЛМК	139,15	145,85	Растущий	Открыть «лонг» Цель 165 руб	Ниже 139 руб
РусГидро	0,70	0,75 и 0,80	Падающий	Держать «шорт» Цель 0,64 руб	Выше 0,75 руб
Сбербанк АО	219,30 и 234,75	---	Растущий	Держать «шорт» Цель 220 руб	Выше 272 руб
Сбербанк АП	195,35 и 206,20	215 и 221,90	Растущий	Держать «шорт» Цель 190 руб	Выше 222 руб
СевСталь	860	925 и 995	Растущий	Без позиции	---
Сурнефтегаз АО	26 и 27	29 и 31	Формируется	Держать «шорт» Цель 27 руб	Выше 30 руб
Аэрофлот	125 и 137	152	Падающий	Держать «лонг» Цель 150 руб	Ниже 130 руб
ВТБ	0,047	0,05 и 0,059	Формируется	Держать «лонг» Цель 0,06 руб	Ниже 0,044 руб
Газпром	127,75 и 135,50	149	Растущий	Отметку 142 руб использовать для открытия «шорта»	---
МТС	224,25	292 и 329,45	Растущий	Держать «шорт» Цель 180 руб	Выше 320 руб
ГМК НорНикель	9 395 и 10 400	10 800 и 12 155	Формируется	Держать «шорт» Цель 7 750 руб	Выше 11 800 руб
Новатэк	663,70 и 686,80	737,40	Растущий	Держать «шорт» Цель 690 руб	Выше 745 руб



Альфа-Банк

РОССИЙСКИЙ РЫНОК АКЦИЙ

Казиев Алан. Ведущий аналитик. Москва +7 (495) 974-2515 доб 8568

www.alfadirect.ru

Контактная информация

Альфа-Банк (Москва)

Россия, Москва, 107078, пр-т Академика Сахарова, 12

Аналитический отдел

Телефон/Факс

(7 495) 795-3676

Руководитель аналитического подразделения,

Борис Красноженов

Металлы и горная добыча

Макроэкономика

Наталья Орлова, Ph.D, Валерия Волгарева

Потребительский сектор, Интернет

Александра Мельникова, Евгений Кипнис

Аналитическая поддержка российских клиентов

Гельды Союнов, Алан Казиев

Перевод

Анна Мартынова

Редактор

Джон Волш

Торговые операции и продажи

Телефон

(7 495) 223-5500, (7 495) 223-5522

Продажи российским и иностранным клиентам

Александр Зоров

Группа продаж Альфа-Директ

(7 495) 795-3680

Ирина Фадеева, Валерий Кремнев, Ольга Бабина

Данный материал предназначен АО «Альфа-Банк» (далее – «Альфа-Банк») для распространения в Российской Федерации. Он не предназначен для распространения среди частных инвесторов. Несмотря на то, что приведенная в данном материале информация получена из источников, которые, по мнению Альфа-Банка, являются надежными, Альфа-Банк, его руководящие и прочие сотрудники не делают заявлений и не дают заверений ни в прямой, ни в косвенной форме, относительно своей ответственности за точность, полноту такой информации и отсутствие в данном материале каких-либо важных сведений. Любая информация и любые суждения, приведенные в данном материале, могут быть изменены без предупреждения. Альфа-Банк не дает заверений и не заявляет, что упомянутые в данном материале ценные бумаги и/или суждения предназначены для всех его получателей. Данный материал и содержащиеся в нем сведения носят исключительно информативный характер и не могут рассматриваться ни как приглашение или побуждение сделать оферту, ни как просьба купить или продать ценные бумаги или другие финансовые инструменты, или осуществить какую-либо иную инвестиционную деятельность. Альфа-Банк и связанные с ним компании, руководящие сотрудники и прочие сотрудники всех этих структур, в т.ч. лица, участвующие в подготовке и издании данного материала, могут иметь отношения с маркет-мейкерами, а иногда и выступать в качестве таковых, а также в качестве консультантов, брокеров или представителей коммерческого или инвестиционного банка в отношении ценных бумаг, финансовых инструментов или компаний, упомянутых в данном материале, либо входить в органы управления таких компаний. Ценные бумаги с номиналом в иностранной валюте подвержены колебаниям валютного курса, которые могут привести к снижению их стоимости, цены или дохода от вложений в них. Кроме того, инвесторы, вкладывающие средства в ценные бумаги типа АДР, стоимость которых изменяется в зависимости от курса иностранных валют, принимают на себя валютный риск. Инвестиции в России и в российские ценные бумаги сопряжены со значительным риском, поэтому инвесторы, прежде чем вкладывать средства в такие бумаги, должны провести собственное исследование и изучить экономические и финансовые показатели самостоятельно. Инвесторы должны обсудить со своими финансовыми консультантами риски, связанные с таким приобретением. Альфа-Банк и их дочерние компании могут публиковать данный материал в других странах. Поскольку распространение данной публикации на территории других государств может быть ограничено законом, лица, в чьем распоряжении окажется данный материал, должны быть информированы о таких ограничениях и соблюдать их. Любые случаи несоблюдения указанных ограничений могут рассматриваться как нарушение закона о ценных бумагах и других соответствующих законов, действующих в той или иной стране. Примечание, касающееся законодательства США о ценных бумагах: Данная публикация распространяется в США компанией Alfa Capital Markets (USA) Inc. (далее «Alfa Capital»), являющейся дочерней компанией Альфа-групп, постольку, поскольку это разрешено законодательством США по ценным бумагам и другими соответствующими законами и положениями. В этой связи Alfa Capital несет ответственность за содержание данного исследования. Лица на территории США, получившие данную публикацию и желающие осуществить сделку с той или иной ценной бумагой или финансовым инструментом, анализируемым в ней, должны делать это только после уведомления об этом представителя Alfa Capital в США. Любые случаи несоблюдения данных ограничений могут рассматриваться как нарушение законодательства США о ценных бумагах.

Ценовые уровни и оценки, приведенные в настоящем обзоре, могут отличаться от взглядов Центра макроэкономического прогноза на фоне краткосрочных спекулятивных трендов в инвестиционных инструментах.

© Альфа-Банк, 2017 г. Все права защищены. Генеральная лицензия ЦБ РФ № 1326. Настоящий отчет и содержащаяся в нем информация являются исключительной собственностью Альфа-Банка. Несанкционированное копирование, воспроизводство и распространение настоящего материала, частично или полностью, в отсутствие разрешения Альфа-Банка в письменной форме строго запрещено.