



Swiss Forex Bank & Marketplace

Ежедневная Аналитика

Кратко о главном

На глобальном рынке акций в четверг наблюдается разнонаправленная динамика индексов. Инвесторы ожидают окончания итогов заседания ЕЦБ, которое состоится во второй половине дня. Курс рубля против доллара США не изменился с начала дня и колеблется вблизи уровней 66,37 руб./долл. Российские индексы акций растут, восстанавливаясь после вчерашнего снижения.

Обзор макроэкономических событий

Центральным событием сегодняшнего дня станут итоги заседания ЕЦБ, которое завершится проведением традиционной конференции с участием главы регулятора. Ожидается, что основные параметры проводимой денежно-кредитной политики останутся без изменений. На данном заседании ЕЦБ объявит о завершении программы выкупа активов, которая действует с января 2015 года. С момента действия программы баланс европейского центробанка вырос на 2,5 трлн евро и достиг 4,66 трлн евро.

Немаловажное значение для инвесторов будут прогнозы регулятора относительно темпов роста инфляции в следующем году. Если ЕЦБ пересмотрит в сторону понижения прогнозы по инфляции, то это может быть воспринято рынком позитивно в краткосрочной перспективе. Однако в дальнейшем откладывание нормализации денежно-кредитной политики со стороны ЕЦБ может повысить опасения хрупкости текущего экономического роста в ЕС. Вышедшая сегодня статистика по инфляции во Франции и Германии совпала с ожиданиями рынка.

Ожидаемая статистика

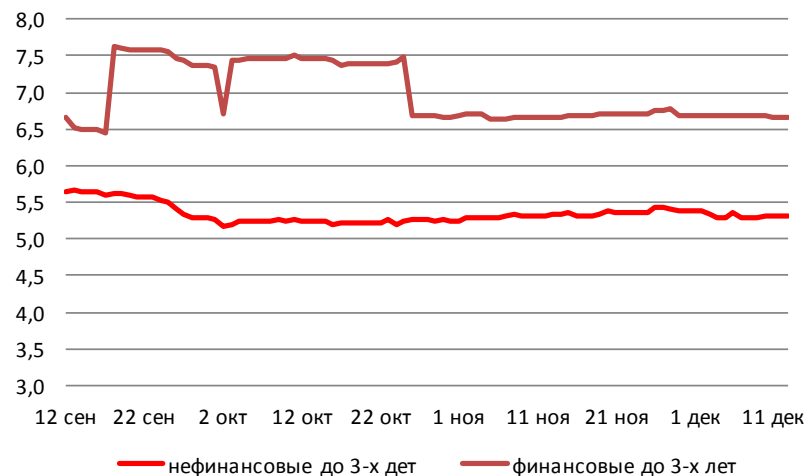
12.12.2018	2:50	ИЦП (г/г)	Япония	ноябрь	2.4%	2.9%
	2:50	ИЦП (м/м)	Япония	ноябрь	-0.1%	0.3%
	13:00	Промышленное производство, с уч. сез. (м/м)	Еврозона	октябрь	0.2%	-0.3%
	13:00	Промышленное производство, с уч. раб. дн. (г/г)	Еврозона	октябрь	0.7%	0.9%
	15:00	Заявки на ипотеку от МВА	США	неделя	--	2.0%
	16:00	ИПЦ (нд/нд)	Россия	неделя	--	0.2%
	16:00	ИПЦ, еженед. (с н.г.)	Россия	неделя	--	3.5%
	16:30	ИПЦ (м/м)	США	ноябрь	0.0%	0.3%
	16:30	ИПЦ (г/г)	США	ноябрь	2.2%	2.5%
	16:30	ИЦП, искл. пищ. и энерг. пром. (м/м)	США	ноябрь	2.2%	2.1%
13.12.2018	10:00	ИПЦ (м/м)	Германия	ноябрь	0.1%	0.1%
	10:00	ИПЦ (г/г)	Германия	ноябрь	2.3%	2.3%
	15:45	Заседание ЕЦБ	Еврозона	декабрь	0.000%	0.000%
	16:30	Индекс цен на импорт (м/м)	США	ноябрь	-1.0%	0.5%
	16:30	Первичные заявки на пособие по безработице	США	неделя	225k	231k
	16:30	Повторные заявки на пособие по безработице	США	неделя	1650k	1631k

Источник: Bloomberg

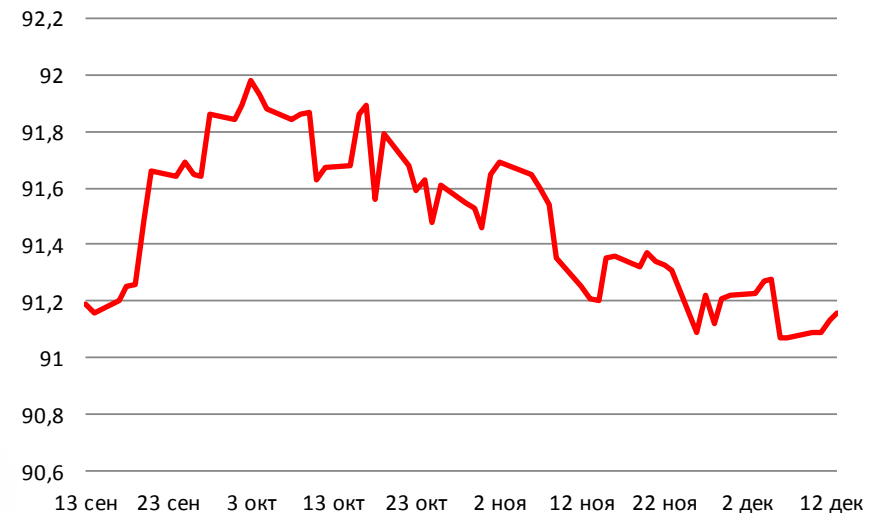
Долговой рынок России

Сегодня наблюдается снижение волатильности на рынке ОФЗ в ожидании итогов очередного заседания ЦБ РФ, которое состоится завтра. Доходности европейских гособлигаций сегодня снижаются на ожиданиях, что ЕЦБ, заседание которого состоится сегодня, может пересмотреть прогнозы по инфляции в сторону понижения из-за ухудшения макроэкономических показателей в последнее время. В ходе вчерашнего аукциона Минфину РФ не удалось полностью разместить оба выпуска ОФЗ, несмотря на короткие сроки погашения предложенных инструментов.

Доходности корпоративных облигаций



Ценовой индекс корпоративных долгов

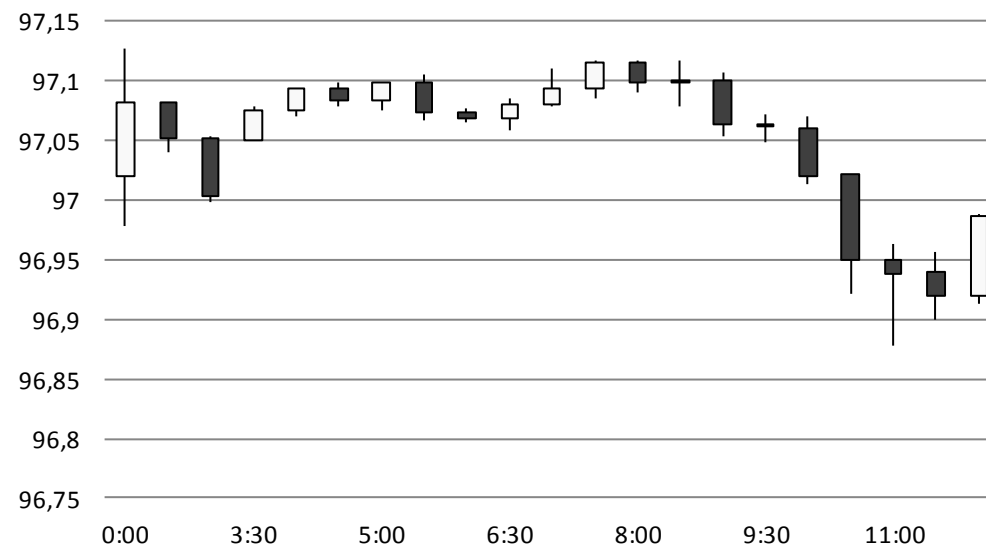


Источник: Bloomberg

Валютный рынок

Второй день подряд курс британского фунта растет против доллара США на итогах голосования британских парламентариев, которые выразили доверие действующему премьер-министру Великобритании Терезе Мэй. Теперь лишь через год появится возможность провести голосование по вынесению вотума недоверия премьеру. Это существенно снижает политические риски как в Великобритании, так и в ЕС, так как процессы Brexit могут далее реализовываться. Курс рубля с начала дня не изменился и колеблется у отметки 66,35 руб./долл.

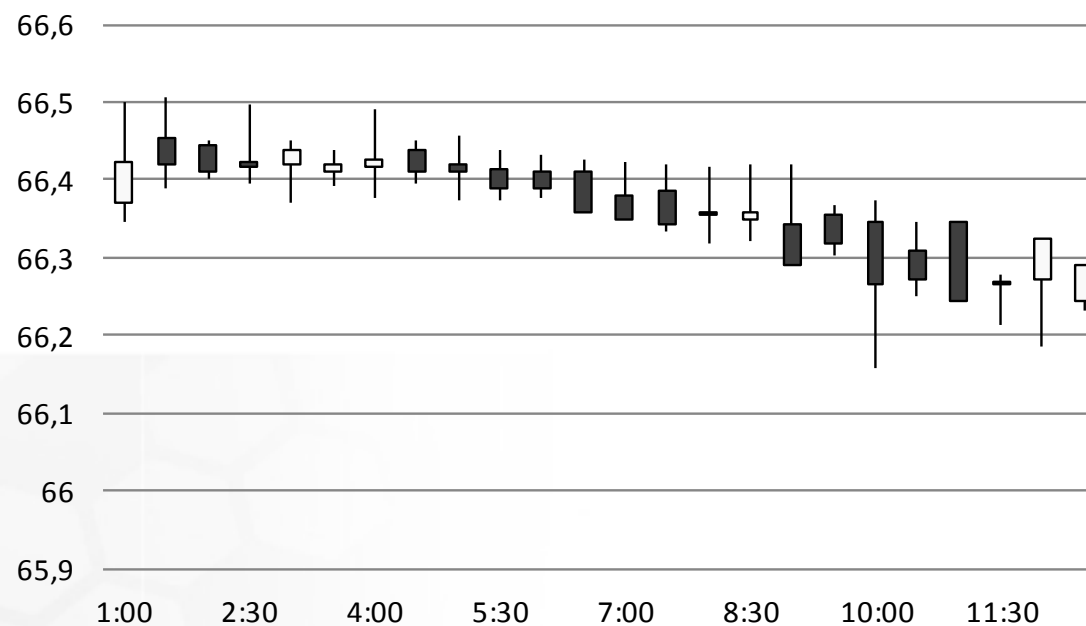
Индекс доллара США



Источник: Bloomberg

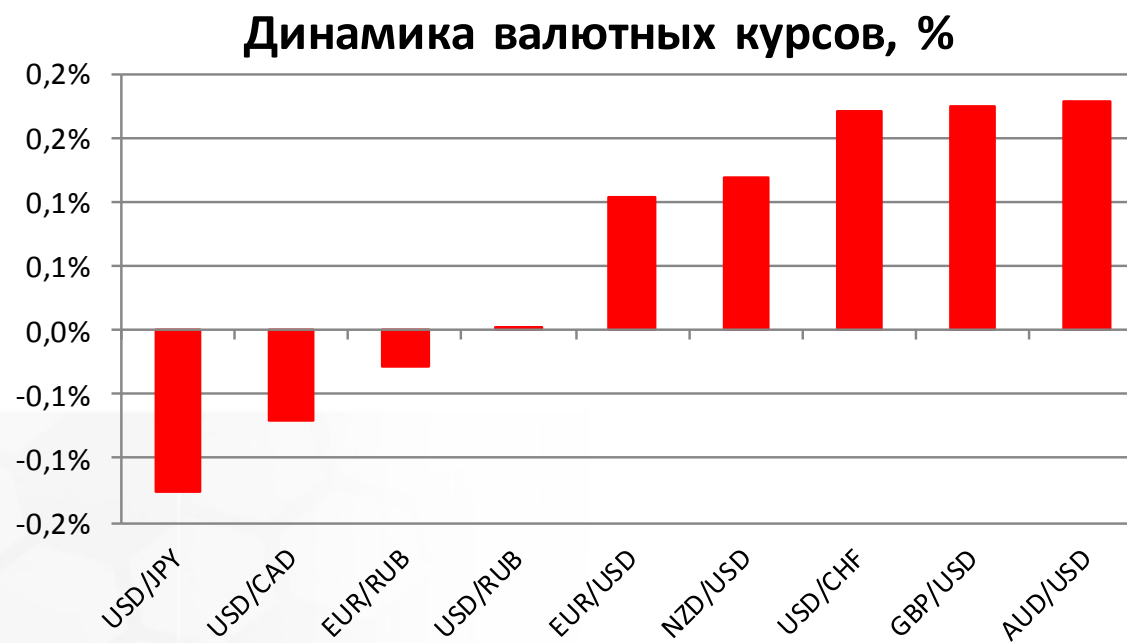
Валютный рынок

USD/RUB



Источник: Bloomberg

Валютный рынок

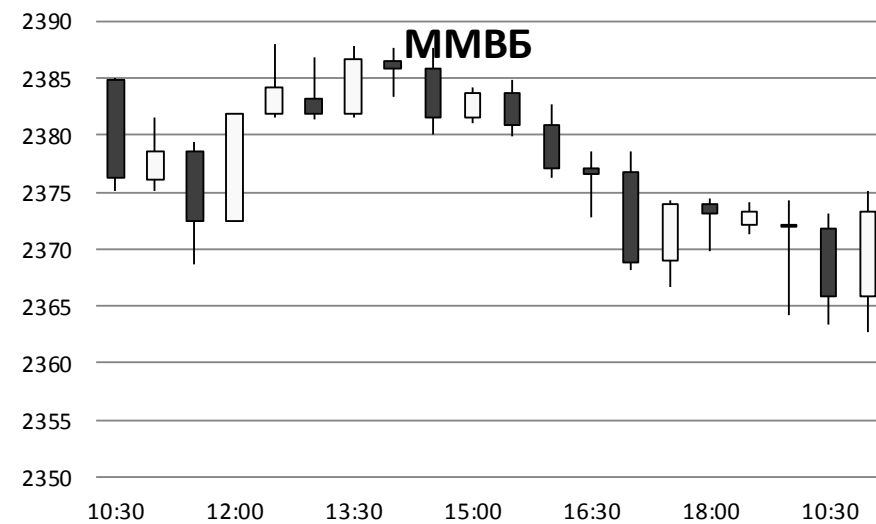
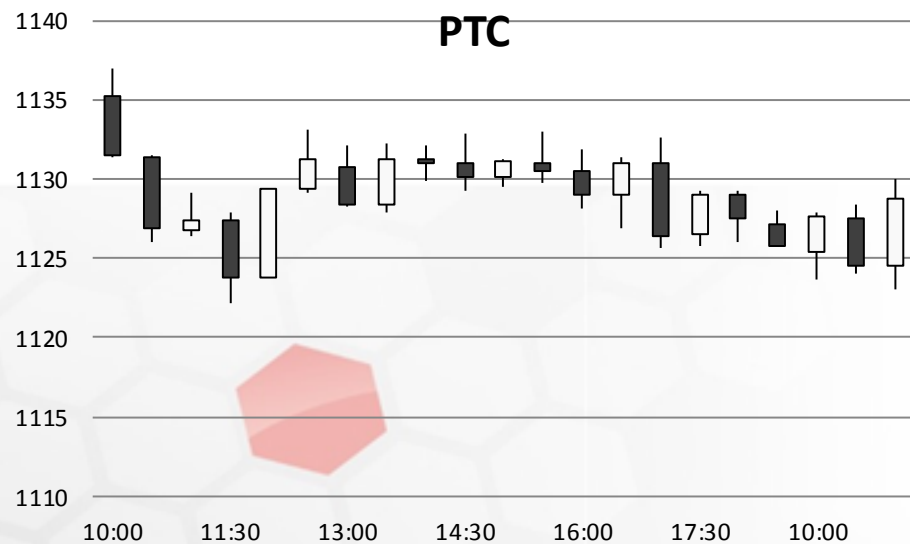


Источник: Bloomberg

Фондовый рынок

С начала дня индекс Московской биржи вырос на 0,25% до 2376 пунктов, восстанавливаясь после вчерашнего падения вслед за бумагами нефтегазовых компаний. Темпы роста ограничены, так как цены на нефть вновь опустились ниже значимого уровня \$60 из-за замедления темпов сокращения добычи в США.

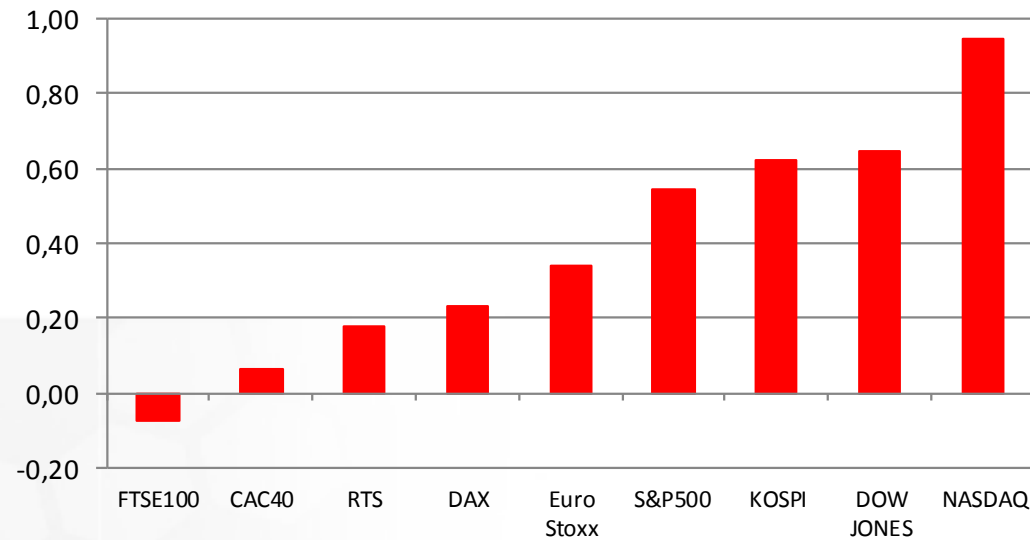
Индекс РТС поднялся до 1127 пунктов, прибавив 0,17% за сегодняшний день.



Источник: ММВБ, Bloomberg

Фондовый рынок

Динамика мировых фондовых индексов, %



Источник: ММББ, Bloomberg

Максим Гесин

maksims.gesins@dukascopy.com

Ярослав Смирнов

jaroslavs.smirnovs@dukascopy.com

Евгения Григорчук

yevgeniya.grygorchuk@dukascopy.com

Наша аналитика:

[Технический анализ](#)

[Короткие новости](#)

[Торговые идеи по фигурам](#)

[Квартальный отчёт](#)

[Прогнозы сообщества](#)

Полезные ссылки:

[FXSpider онлайн новости](#)

[ТВ](#)

[Вебинары](#)

[Графики](#)

[Индекс валют](#)

[CoT отчёты](#)

[Пивот уровни](#)

[Сентимент рынка](#)

[Экономический календарь](#)

[Сигналы](#)



Оговорка

Вся информация в этой статье, включая мнения, показатели и графики, предоставлена только в целях ознакомления, и не может быть интерпретирована как финансовый совет. Dukascopy не несет ответственности за полноту или правильность любой информации, содержащейся в этой статье. Финансовые показатели, указанные в этой статье не были проверены компанией Dukascopy. Взгляды, мнения и анализы принадлежат авторам статьи, и не были согласованы с Dukascopy.

Dukascopy отказывается от любых гарантий, выраженных или подразумевающихся, но, не ограничиваясь этим, касательно пригодности для торговли или пригодности для определенной цели, в отношении всей информации в этой статье. Dukascopy не при каких обстоятельствах не несет ответственность за любые прямые, не прямые, косвенные, зависящие, непредвиденные, или любые другие убытки, понесенные в связи с использованием этой статьи.