



Swiss Forex Bank & Marketplace

Ежедневная Аналитика

Кратко о главном

Среди инвесторов вновь выросли опасения относительно усиления торгового противостояния между США и Китаем. Цены на нефть снижаются после заседания ОПЕК, оказывая давление на рубль и российские индексы. Долларовая корзина валют DXY восстанавливается после пятничного снижения.

Обзор макроэкономических событий

В минувшие выходные в Китае была опубликована макроэкономическая статистика, которая имеет важное значение для инвесторов. Неожиданно для рынка темпы роста экспорта замедлились до 5,4% г/г. Основное падение экспорта китайской продукции наблюдалось в Индию, ЕС и Южную Корею. Также хуже ожиданий оказалась статистика по импорту продукции в прошлом месяце, темпы роста которого замедлились до 3% г/г, что время как рынок прогнозировал рост данного показателя на 14% г/г. Экспорт в США в ноябре ускорился до 20,3% г/г и достиг \$46,2 млрд, что лишь на \$400 млн меньше исторических максимумов, которые были достигнуты в сентябре. Растущий экспорт китайской продукции усилил вероятность сохранения торгового противостояния между США и Китаем. Несмотря на предпринимаемые меры со стороны Дональда Трампа, Китай лишь продолжает наращивать торговый дефицит у США.

Дополнительным поводом для усиления рисков торгового протекционизма стало решение китайских властей отозвать своего посла из США и Канады из-за ареста финансового директора китайской телекоммуникационной компании Huawei. Данная новость может привести к окончанию действия торгового перемирия между США и Китаем, которое было достигнуто в начале месяца. Инвесторы отреагировали на отзыв послов снижением индексов в Азии на 1-2% и в Европе на 0,5%. Поддержку европейским акциям оказала публикация сильных данных по промышленному производству в Италии и торговому балансу в Германии.

Ожидаемая статистика

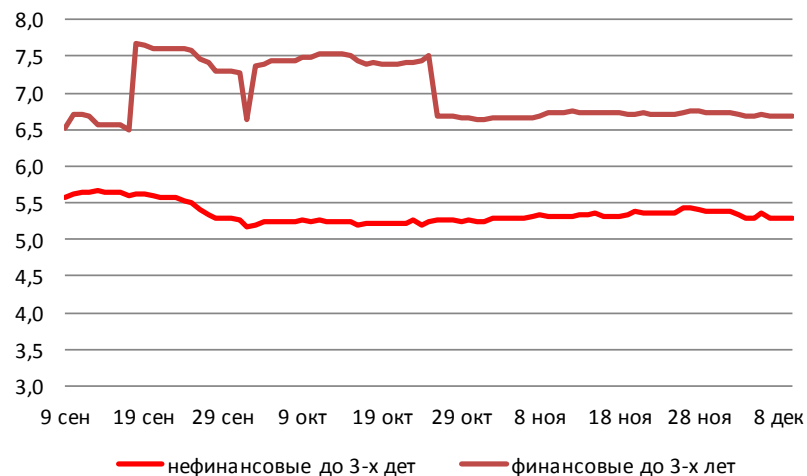
Дата	Время	Событие	Страна/регион	Период	Обз(Мд)	Пред.
10.12.2018	2:50	ВВП, с уч. сез.(кв/кв)	Япония	3К18 F	-0.5%	-0.3%
	2:50	ВВП, с уч. сез. в год. исчисл. (кв/кв)	Япония	3К18 F	-2.0%	-1.2%
	10:00	Торговый баланс	Германия	октябрь	17.1b	18.4b
	10:00	Сальдо платежного баланса	Германия	октябрь	18.8b	21.1b
	10:00	Экспорт, с уч. сез. (м/м)	Германия	октябрь	0.4%	-0.8%
	10:00	Импорт, с уч. сез. (м/м)	Германия	октябрь	0.5%	-0.4%
	10:30	Банк Франции - индикатор деловых настроений	Франция	ноябрь	103	103
	12:00	Промышл. производство (м/м)	Италия	октябрь	-0.3%	-0.2%
	12:00	Промышленное производство, с уч. раб. дн. (г/г)	Италия	октябрь	1.0%	1.3%
	12:30	Торговый баланс	Великобритания	октябрь	-£1267m	-£27m
	12:30	Промышл. производство (м/м)	Великобритания	октябрь	0.1%	0.0%
	12:30	Пром. производство (г/г)	Великобритания	октябрь	-0.1%	0.0%
	12:30	ВВП (м/м)	Великобритания	октябрь	0.1%	0.0%

Источник: Bloomberg

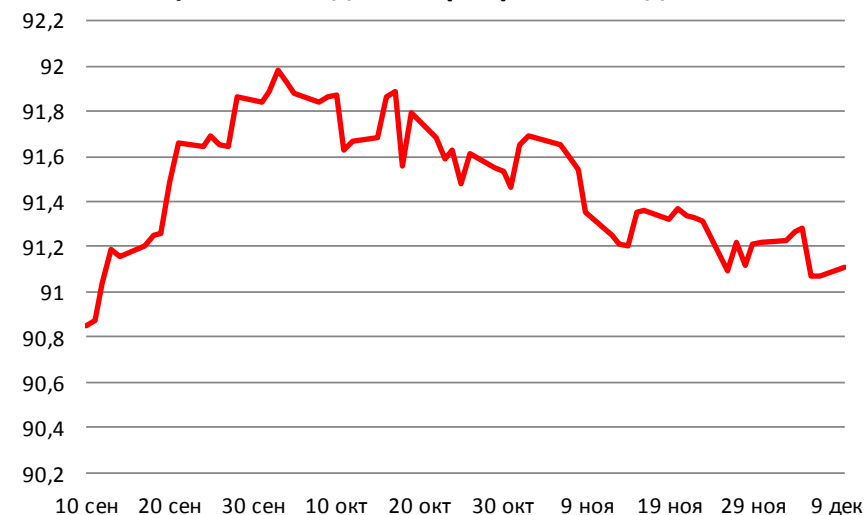
Долговой рынок России

Доходность большинства гособлигаций европейских стран в понедельник снижается из-за роста рисков усиления торгового протекционизма между США и Китаем. С прошлой недели доходность ОФЗ серии 26212 не изменилась и продолжает колебаться вблизи 8,7%. Наступившая неделя будет значима как для ОФЗ, так и облигаций номинированных в евро, так как уже в четверг состоится заседание ЕЦБ и в пятницу заседание ЦБ РФ.

Доходности корпоративных облигаций



Ценовой индекс корпоративных долгов



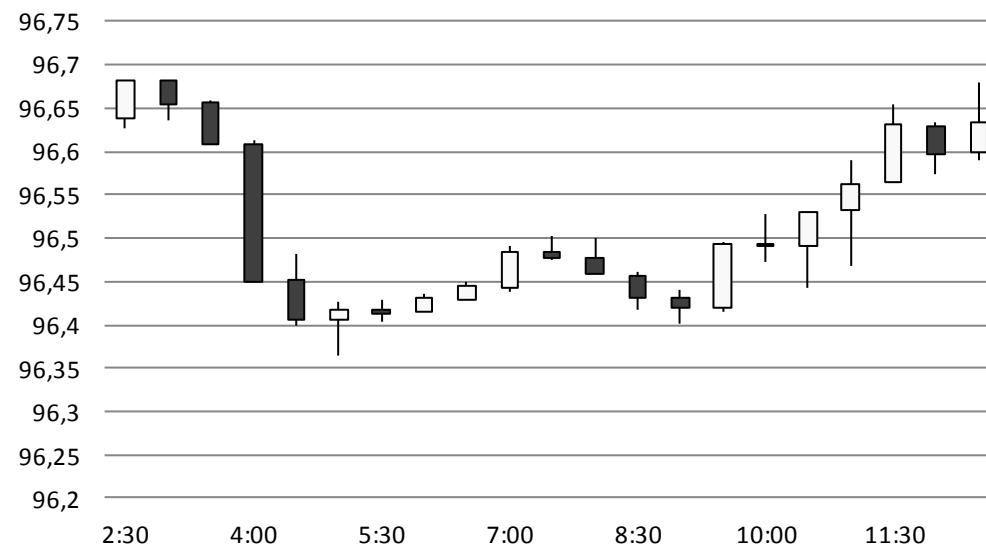
Источник: Bloomberg

Валютный рынок

Продолжившееся падение цен на нефть до \$60,5 оказывает давление на курс рубля. Российская валюта, несмотря на позитивное начало новой торговой недели, на текущий момент снижается против доллара США на 5 копеек до 66,44 руб./долл. На аналогичную величину дорожает и евро до 75,7975 руб./евро.

Долларовая корзина валют DXY плавно восстанавливается после пятничного снижения до 96,7 пунктов. Напомним, что вышедшая статистика по рынку труда оказалась хуже ожиданий, но это не снизило опасений дальнейшего повышения ставок в США. На этой неделе в центре внимания участников торгов будет статистика по инфляции в США.

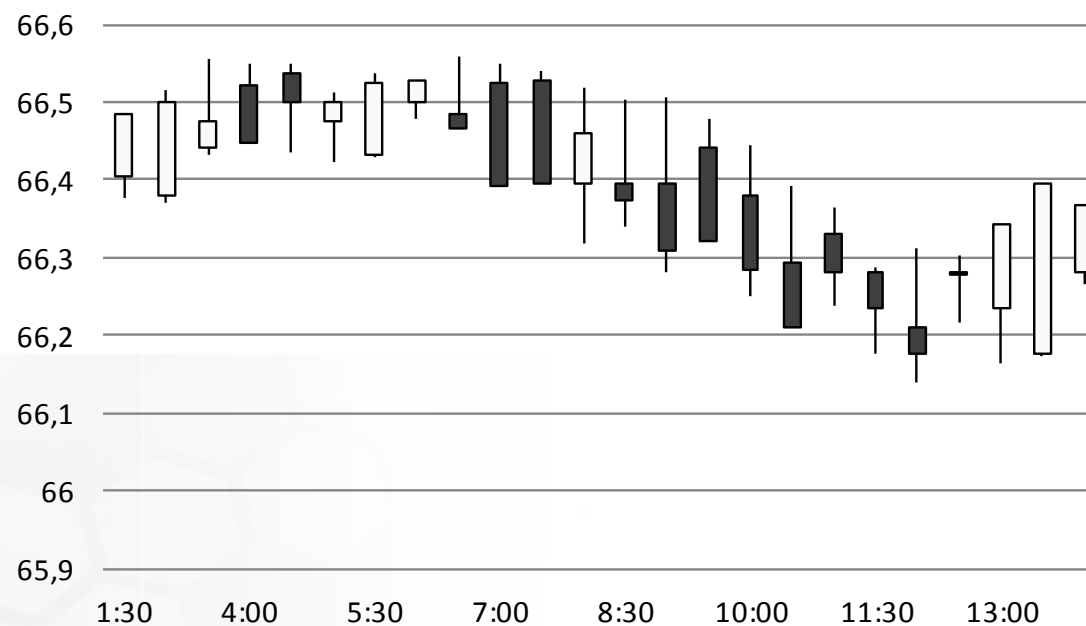
Индекс доллара США



Источник: Bloomberg

Валютный рынок

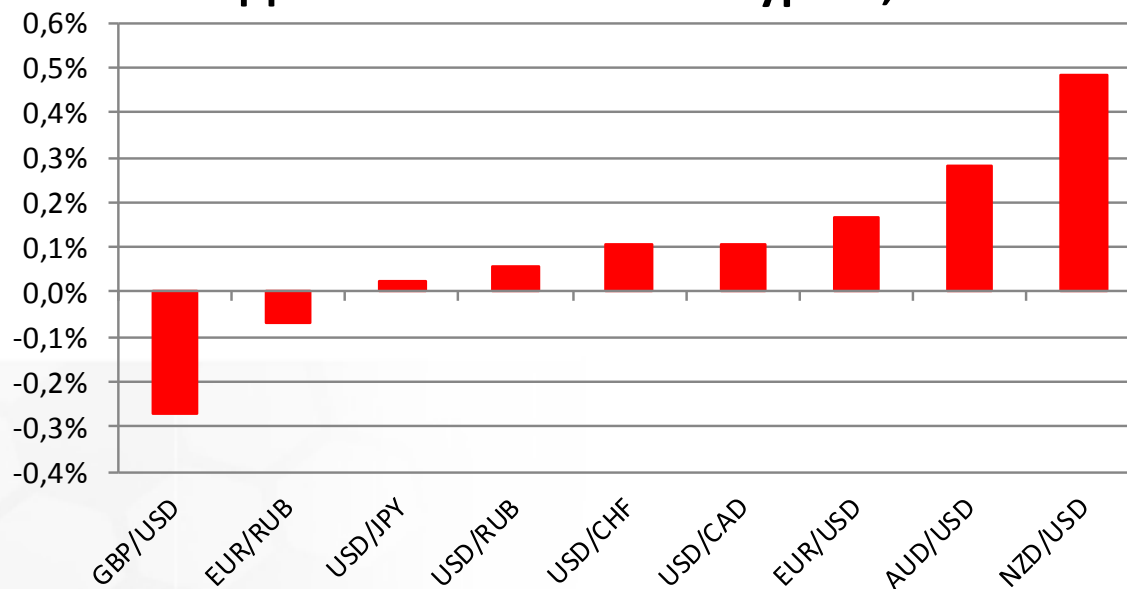
USD/RUB



Источник: Bloomberg

Валютный рынок

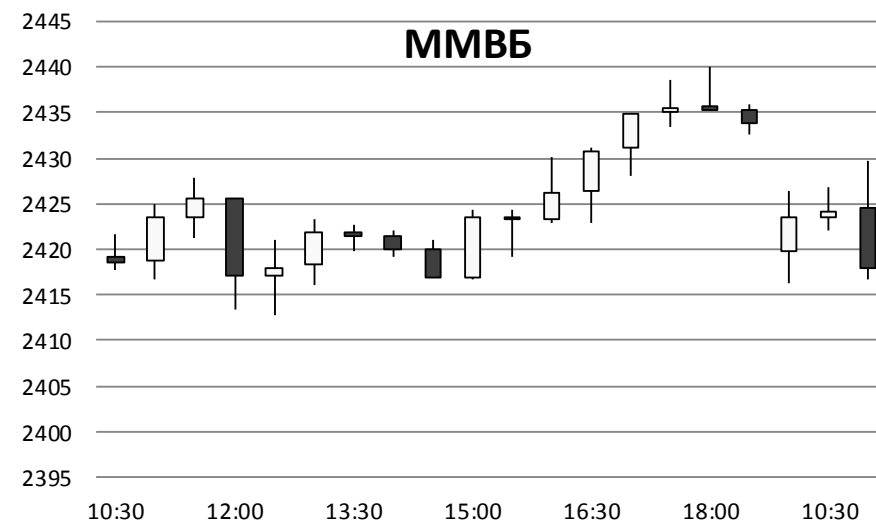
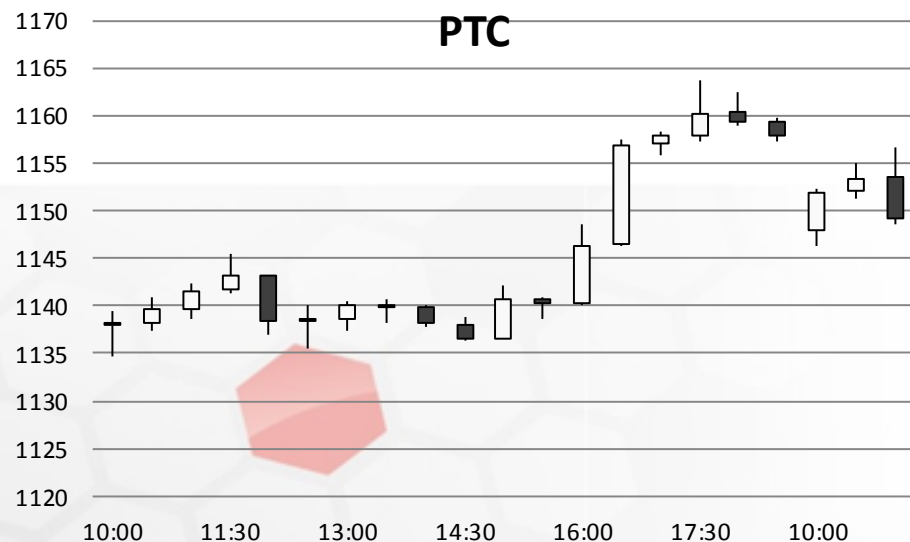
Динамика валютных курсов, %



Источник: Bloomberg

Фондовый рынок

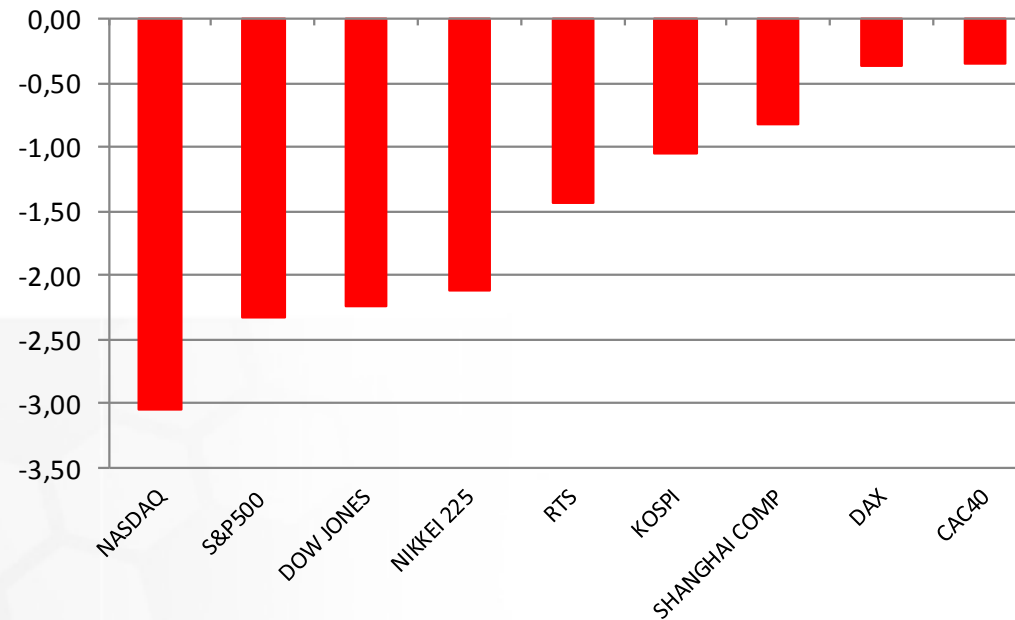
Индекс Московской биржи в понедельник снижается из-за внешнего негативного фона и падения котировок акций нефтегазовых компаний. Индекс РТС теряет 1,5%, опустившись до 1140 пунктов, несмотря на слабое падение курса рубля.



Источник: ММВБ, Bloomberg

Фондовый рынок

Динамика мировых фондовых индексов, %



Источник: ММББ, Bloomberg

Максим Гесин

maksims.gesins@dukascopy.com

Ярослав Смирнов

jaroslavs.smirnovs@dukascopy.com

Евгения Григорчук

yevgeniya.grygorchuk@dukascopy.com

Наша аналитика:

[Технический анализ](#)

[Короткие новости](#)

[Торговые идеи по фигурам](#)

[Квартальный отчёт](#)

[Прогнозы сообщества](#)

Полезные ссылки:

[FXSpider онлайн новости](#)

[ТВ](#)

[Вебинары](#)

[Графики](#)

[Индекс валют](#)

[CoT отчёты](#)

[Пивот уровни](#)

[Сентимент рынка](#)

[Экономический календарь](#)

[Сигналы](#)



Оговорка

Вся информация в этой статье, включая мнения, показатели и графики, предоставлена только в целях ознакомления, и не может быть интерпретирована как финансовый совет. Dukascopy не несет ответственности за полноту или правильность любой информации, содержащейся в этой статье. Финансовые показатели, указанные в этой статье не были проверены компанией Dukascopy. Взгляды, мнения и анализы принадлежат авторам статьи, и не были согласованы с Dukascopy.

Dukascopy отказывается от любых гарантий, выраженных или подразумеваемых, но, не ограничиваясь этим, касательно пригодности для торговли или пригодности для определенной цели, в отношении всей информации в этой статье. Dukascopy не при каких обстоятельствах не несет ответственность за любые прямые, непрямые, косвенные, зависящие, непредвиденные, или любые другие убытки, понесенные в связи с использованием этой статьи.