



Swiss Forex Bank & Marketplace

# Ежедневная Аналитика

## Кратко о главном

Темпы падения котировок акций и облигаций замедлились на фоне стабилизации доходностей американских казначейских облигаций. Цены на нефть марки Brent со вчерашнего дня не изменились, торгуясь в ожидании выхода отраслевых данных от Американского института нефти. На фоне стабильности цен на нефть курс рубля не изменился относительно доллара США и демонстрирует пониженную волатильность.

# Обзор макроэкономических событий

Вчера Минэнерго РФ опубликовало данные по средним суточным объемам добываемой нефти, которые достигли 11,35 млн баррелей в сутки. Саудовская Аравия также нарастила свои объемы добычи нефти в прошлом месяце до 10,53 млн баррелей. Напомним, что в рамках соглашений ОПЕК+ по сокращению объемов добываемой нефти, Россия с 2016 года сократила объем суточной добычи до 10,95 млн баррелей в сутки. Данный уровень поддерживался до середины прошедшего лета, после чего Россия начала быстро наращивать добычу, обновив исторические максимумы в сентябре. Данное увеличение добычи было связано с решением ОПЕК+ повысить добычу на 1 млн баррелей. Уже завтра будет опубликован ежемесячный отчет ОПЕК+ по рынку нефти, в котором можно будет увидеть объемы добываемой нефти странами ОПЕК.

На европейских индексах акций наблюдается разнонаправленная динамика индексов. Индекс FTSE 100 растет благодаря покупкам акций банков и телекоммуникационных компаний. Стоит отметить, что волатильность индексов акций в среду снизилась, так как инвесторы ожидают выхода данных по инфляции в США. В целом падение индексов приостановилось после того, как прекратился рост доходностей на рынке гособлигаций.

# Ожидаемая статистика

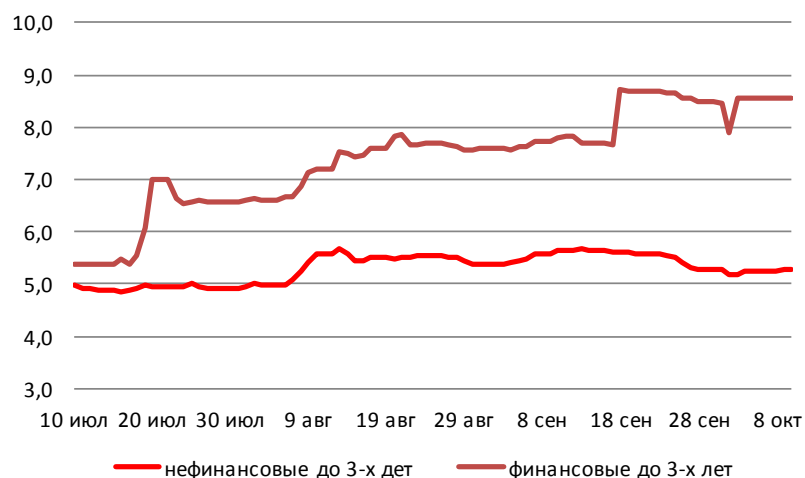
Дата	Время	Событие	Страна/регион	Период	Обз(Мд)	Пред.
10.10.2018	9:00	Заказы станков (г/г)	Япония	сентябрь	--	5.1%
	14:00	Заявки на ипотеку от МВА	США	неделя	--	--
	15:30	ИЦП, искл. пищ. и энерг. пром (м/м)	США	сентябрь	0.2%	-0.1%
	15:30	ИЦП, искл. пищ. и энерг. пром (г/г)	США	сентябрь	--	2.3%
	16:00	ИПЦ (нд/нд)	Россия	неделя	--	--
	16:00	ИПЦ, еженед. (с н.г.)	Россия	неделя	--	--
11.10.2018	9:45	ИЦП (м/м)	Франция	сентябрь	--	-0.2%
	9:45	ИЦП (г/г)	Франция	сентябрь	--	2.2%
	15:30	ИЦП, искл. пищ. и энерг. пром. (м/м)	США	сентябрь	2.2%	2.2%
	15:30	ИЦП, искл. пищ. и энерг. пром. (г/г)	США	сентябрь	0.2%	0.1%
	15:30	ИПЦ (г/г)	США	сентябрь	2.5%	2.7%
	15:30	ИПЦ (м/м)	США	сентябрь	0.2%	0.2%
	15:30	Первичные заявки на пособие по безработице	США	неделя	--	--
	15:30	Повторные заявки на пособие по безработице	США	неделя	--	--
	16:00	Золото и международные резервы	Россия	неделя	--	--
	9:00	ИПЦ (м/м)	Германия	сентябрь	--	0.4%
	9:00	ИПЦ (г/г)	Германия	сентябрь	--	2.3%
	16:00	Импорт	Россия	август	21.5b	21.0b
	16:00	Торговый баланс	Россия	август	15.0b	13.4b
	16:00	Экспорт	Россия	август	35.6b	34.4b

Источник: Bloomberg

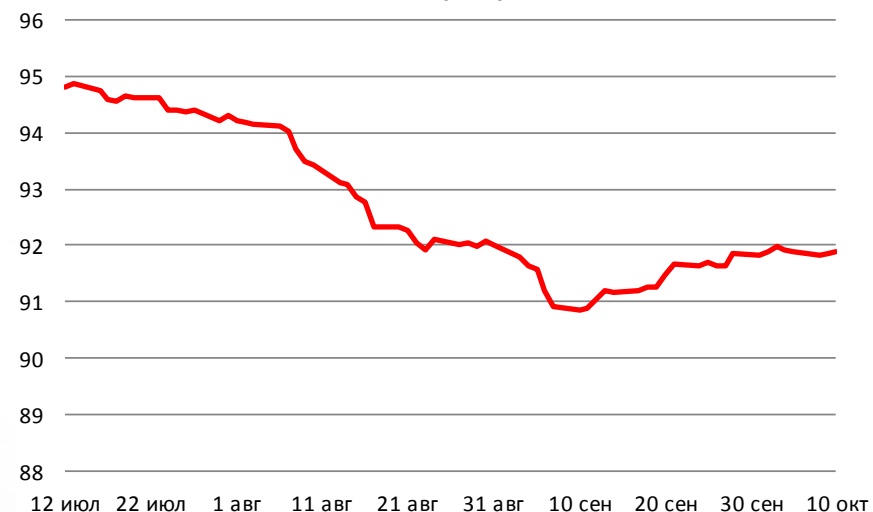
# Долговой рынок России

Темпы роста доходностей европейских гособлигаций замедлились на фоне начавшейся коррекции в американских казначейских бумагах. Поводом для снижения UST стало недовольство Дональда Трампа относительно темпов ужесточения денежно-кредитной политики, проводимой ФРС. Доходность 10-летних казначейских бумаг отступила от своих многолетних максимумов. Сегодня Минфин РФ предложит лишь один выпуск ОФЗ серии 25083 с погашением в 2021 году на сумму 5 млрд рублей. Это самые маленькие объёмы проводимого аукциона с 2015 года. Напомним, что на прошлой неделе Минфину не удалось полностью разместить оба выпуска ОФЗ, даже несмотря на снижения объема предложения до 20 млрд рублей.

**Доходности корпоративных облигаций**



**Ценовой индекс корпоративных долгов**

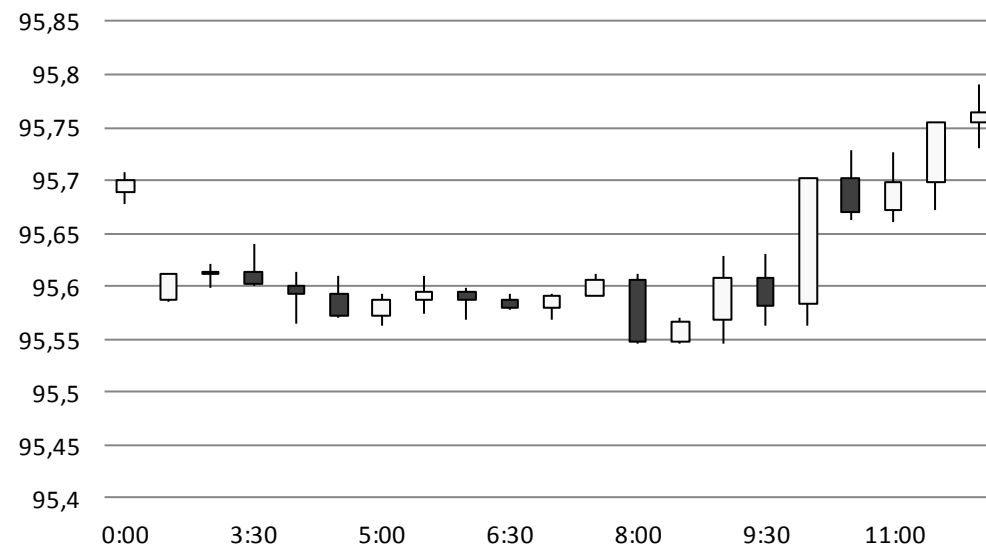


Источник: Bloomberg

# Валютный рынок

Курс рубля с начала дня вырос против доллара США на 7 копеек. Волатильность на валютном рынке снижена, так как российская валюта в первую очередь колеблется вблизи узкого диапазона значений на фоне стабильности нефтяных контрактов. Волатильность на валютном рынке может возрасти лишь во второй половине дня, когда в США выйдут данные по изменению индекса цен производителей в США за сентябрь.

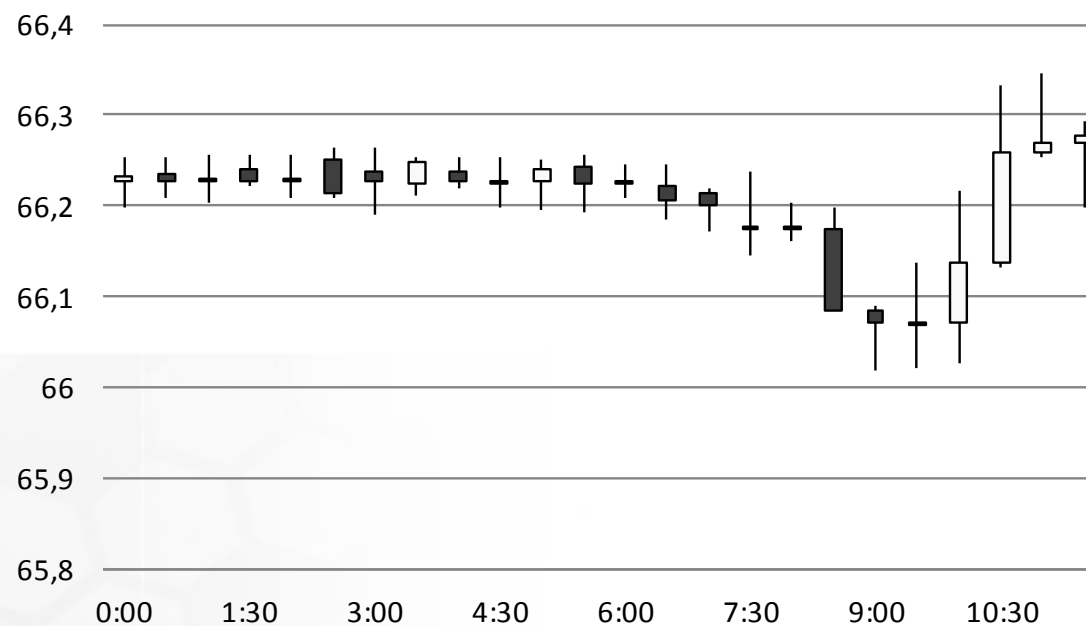
### Индекс доллара США



Источник: Bloomberg

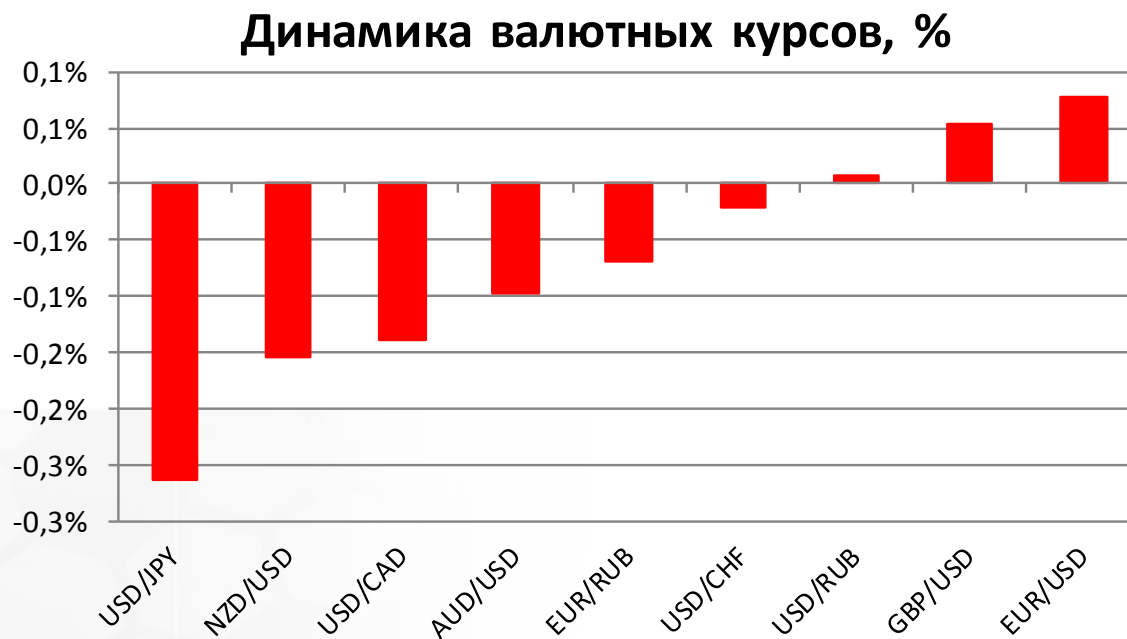
# Валютный рынок

## USD/RUB



Источник: Bloomberg

# Валютный рынок

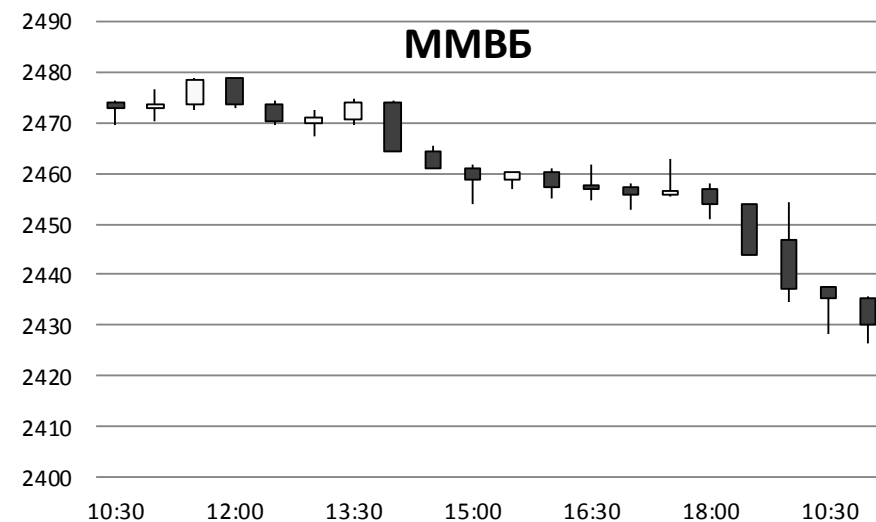
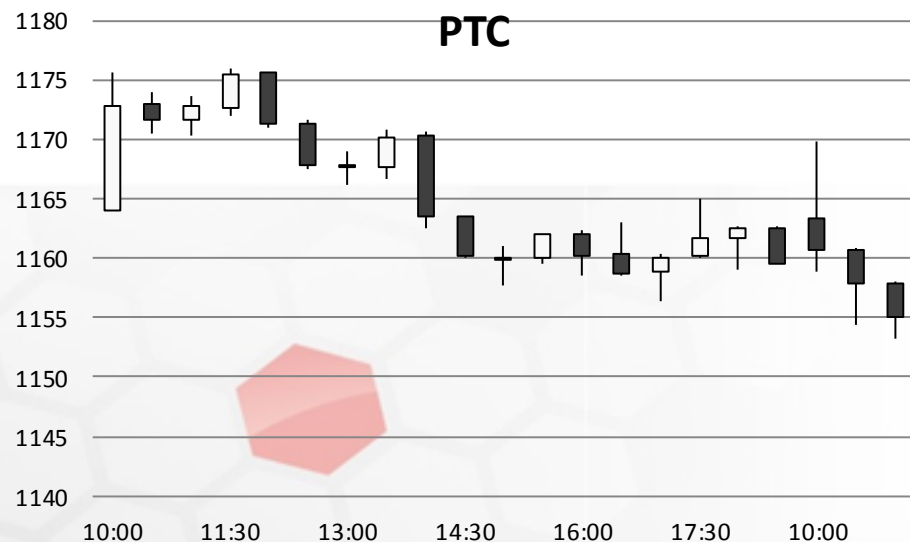


Источник: Bloomberg



# Фондовый рынок

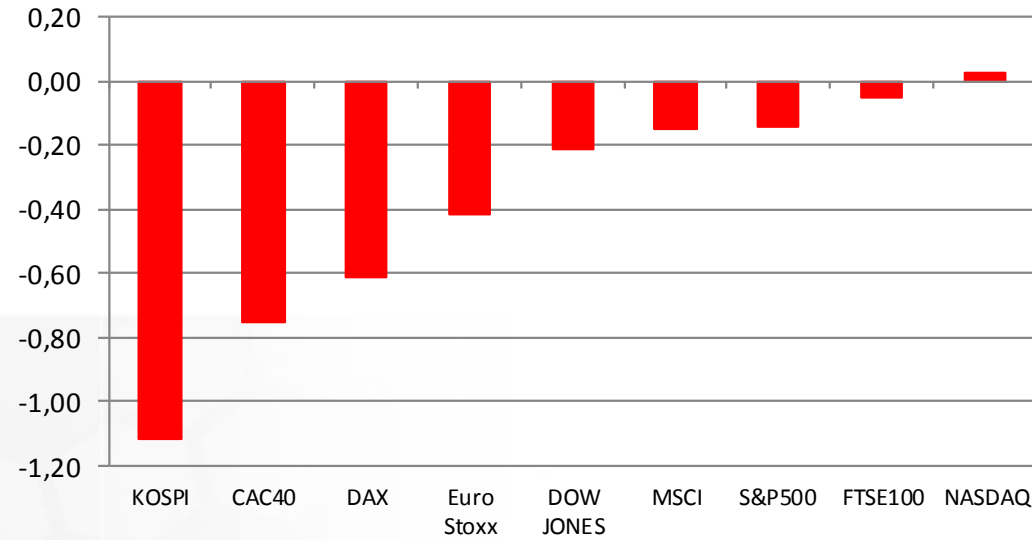
Акции Газпрома начали отступать от своих 5-летних максимумов и на текущий момент теряют 2,3%. С начала года бумаги газовой компании выросли на 28%. Падение высококапитализированных бумаг «Газпрома» оказывает давление на все российское индексы. Поддержку рынку не оказывает ни рост рубля, ни стабильность нефтяных контрактов.



Источник: MMVB, Bloomberg

# Фондовый рынок

Динамика мировых фондовых индексов, %



Источник: ММББ, Bloomberg

**Максим Гесин**

[maksims.gesins@dukascopy.com](mailto:maksims.gesins@dukascopy.com)

**Ярослав Смирнов**

[jaroslavs.smirnovs@dukascopy.com](mailto:jaroslavs.smirnovs@dukascopy.com)

**Евгения Григорчук**

[yevgeniya.grygorchuk@dukascopy.com](mailto:yevgeniya.grygorchuk@dukascopy.com)

**Наша аналитика:**

[Технический анализ](#)

[Короткие новости](#)

[Торговые идеи по фигурам](#)

[Квартальный отчёт](#)

[Прогнозы сообщества](#)

**Полезные ссылки:**

[FXSpider онлайн новости](#)

[ТВ](#)

[Вебинары](#)

[Графики](#)

[Индекс валют](#)

[CoT отчёты](#)

[Пивот уровни](#)

[Сентимент рынка](#)

[Экономический календарь](#)

[Сигналы](#)



#### **Оговорка**

Вся информация в этой статье, включая мнения, показатели и графики, предоставлена только в целях ознакомления, и не может быть интерпретирована как финансовый совет. Dukascopy не несет ответственности за полноту или правильность любой информации, содержащейся в этой статье. Финансовые показатели, указанные в этой статье не были проверены компанией Dukascopy. Взгляды, мнения и анализы принадлежат авторам статьи, и не были согласованы с Dukascopy.

Dukascopy отказывается от любых гарантий, выраженных или подразумеваемых, но, не ограничиваясь этим, касательно пригодности для торговли или пригодности для определенной цели, в отношении всей информации в этой статье. Dukascopy не при каких обстоятельствах не несет ответственность за любые прямые, не прямые, косвенные, зависящие, непредвиденные, или любые другие убытки, понесенные в связи с использованием этой статьи.