



Swiss Forex Bank & Marketplace

Ежедневная Аналитика

Кратко о главном

По-прежнему на глобальном рынке акций наблюдается снижение торговой активности. Средние объемы совершенных сделок на европейских биржах меньше на 20% по сравнению со значениями прошлой недели. Цены на нефть продолжают уверенно расти, обновляя многолетние максимумы. Несмотря на рост цен на нефть, курс рубля замедлил темпы укрепления против доллара США в преддверии начала двухдневного заседания FOMC.

Обзор макроэкономических событий

Сегодня цена барреля нефти марки Brent достигла максимальных значений с 2014 года и закрепились на отметке \$82. Поводом для продолжающегося роста нефтяных контрактов стали увеличившиеся опасения возникновения дефицита предложения нефти в 4Q18 после того, как с 4 ноября вновь начнут действовать ограничительные секционные меры против иранского нефтегазового сектора. В минувшие выходные министр энергетики Саудовской Аравии Халид Аль-Фалих заявил о сбалансированности рынка, несмотря на рост цен на нефть. По нашим прогнозам, в следующем квартале может образоваться дефицит нефти в размере 1,3 млн баррелей в сутки, который может быть компенсирован ростом добычи со стороны Саудовской Аравии. Напомним, что на текущий момент Иран экспортирует более 1,6 млн баррелей в сутки.

На европейских биржах сегодня наблюдается рост основных индексов акций в среднем на 0,2%. Внимание инвесторов постепенно переключилось с геополитических новостей, связанных с торговыми противостояниями на ожиданиях начала заседания Комитета по операциям на открытом рынке США. Давление на индексы не оказала даже публикация негативной макростатистики во Франции, где индекс уверенности в производственной сфере в уходящем месяце снизился больше ожиданий инвесторов. Во второй половине дня в США выйдет статистика по рынку недвижимости от Case Shiller за июль.

Ожидаемая статистика

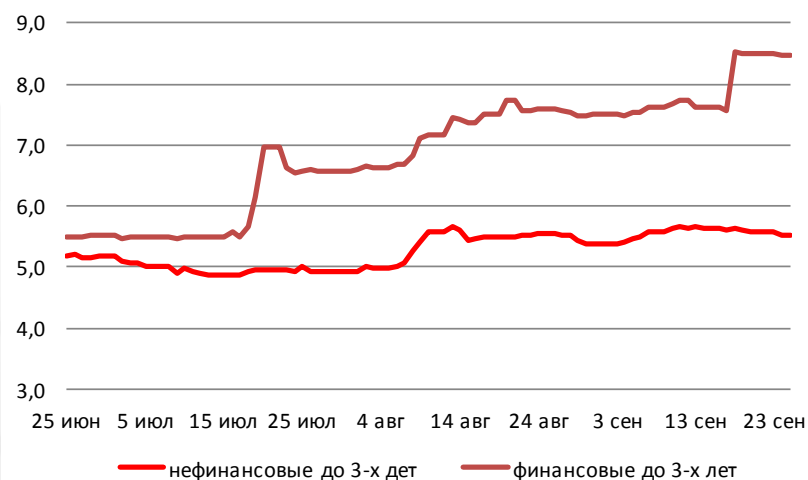
| Дата | Время | Событие | Страна/регион | Период | Обз(Мд) | Пред. |
|------------|-------|--|---------------|----------|---------|-------|
| 25.09.2018 | 9:00 | Индекс оптовых цен (м/м) | Германия | август | -- | 0.0% |
| | 9:00 | Индекс оптовых цен (г/г) | Германия | август | -- | 3.5% |
| | 9:45 | Деловая уверенность | Франция | сентябрь | 105 | 105 |
| | 9:45 | Произв. уверенность | Франция | сентябрь | 109 | 110 |
| | 9:45 | Инд. перспектив произв. сектора | Франция | сентябрь | -- | 11 |
| | 9:45 | Прогноз произв. сектора частных компаний | Франция | сентябрь | 17 | 18 |
| | 17:00 | Инд. произв. активности ФРБ Ричмонда | США | сентябрь | 21 | 24 |
| 26.09.2018 | 9:00 | Заказы станков (г/г) | Япония | август | -- | 5.3% |
| | 9:45 | Потребительская уверенность | Франция | сентябрь | 97 | 97 |
| | 14:00 | Заявки на ипотеку от МВА | США | неделя | -- | 1.6% |
| | 16:00 | ИПЦ (нд/нд) | Россия | неделя | -- | 0.0% |
| | 16:00 | ИПЦ, еженед. (с н.г.) | Россия | неделя | -- | 2.4% |
| | 17:00 | Продажи на первич. рынке жилья | США | август | 630k | 627k |
| | 17:00 | Продажи на первич. рынке жилья (м/м) | США | август | 0.5% | -1.7% |
| | 21:00 | Решение FOMC по ставкам | США | неделя | 2.25% | 2.00% |

Источник: Bloomberg

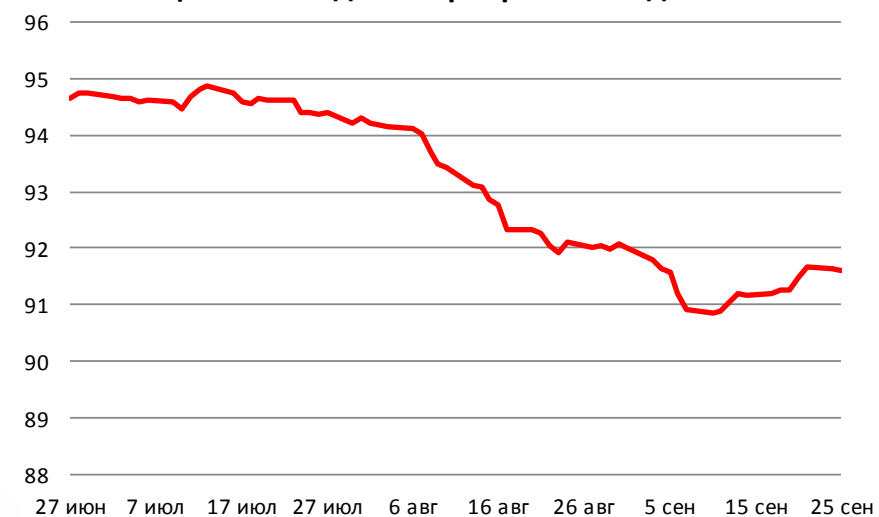
Долговой рынок России

Доходность индикативного выпуска ОФЗ 26212 стала вновь расти, прервав тем самым тренд, наблюдавшийся на прошлой неделе. На наш взгляд, до среды доходности рублёвых долговых инструментов будут расти по двум причинам. Во-первых, давление на рынок будет оказывать коррекционное снижение курса рубля. Во-вторых, среди инвесторов может возрасти опасения продления политики планомерного ужесточения ставок со стороны ФРС, несмотря на усиление торгового противостояния между США и Китаем. Сегодня Минфин РФ должен объявить о параметрах завтрашнего аукциона по размещению ОФЗ.

Доходности корпоративных облигаций



Ценовой индекс корпоративных долгов

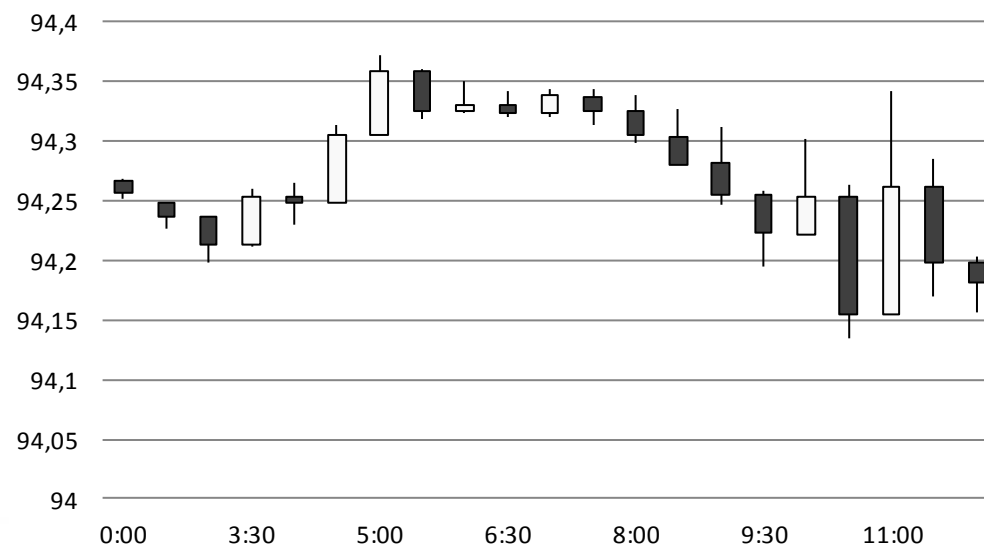


Источник: Bloomberg

Валютный рынок

Европейской валюте так и не удалось удержаться вчера на отметке 1,18 относительно доллара США, которая была достигнута на высказываниях главы ЕЦБ о росте инфляционных рисков, несмотря на усиление торгового протекционизма в мире. Курс доллара США стабилен и не изменился с начала текущей недели, так как снижению волатильности на валютном рынке будут способствовать ожидания окончания двухдневного заседания FOMC. Курс рубля опустился на 7 копеек до 65,91 руб./долл., несмотря на продолжающийся рост цен на нефть.

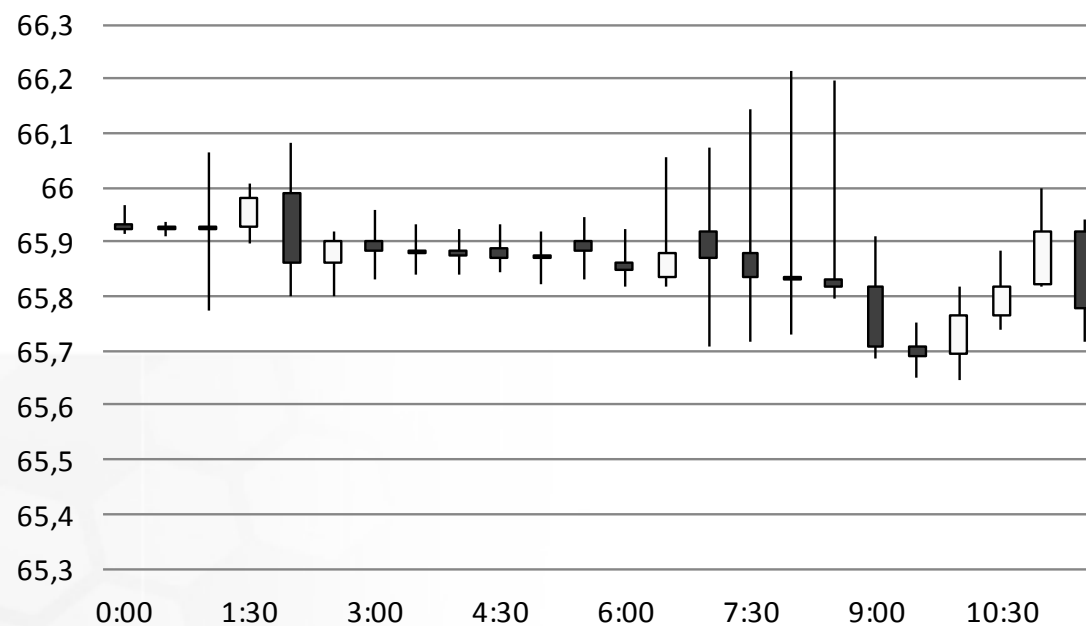
Индекс доллара США



Источник: Bloomberg

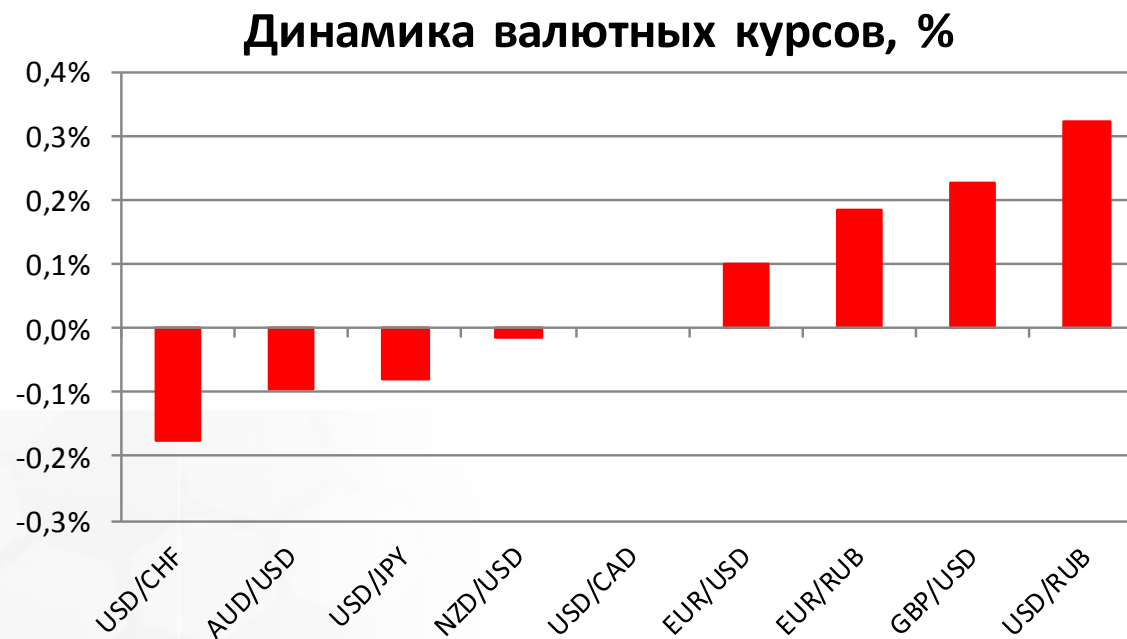
Валютный рынок

USD/RUB



Источник: Bloomberg

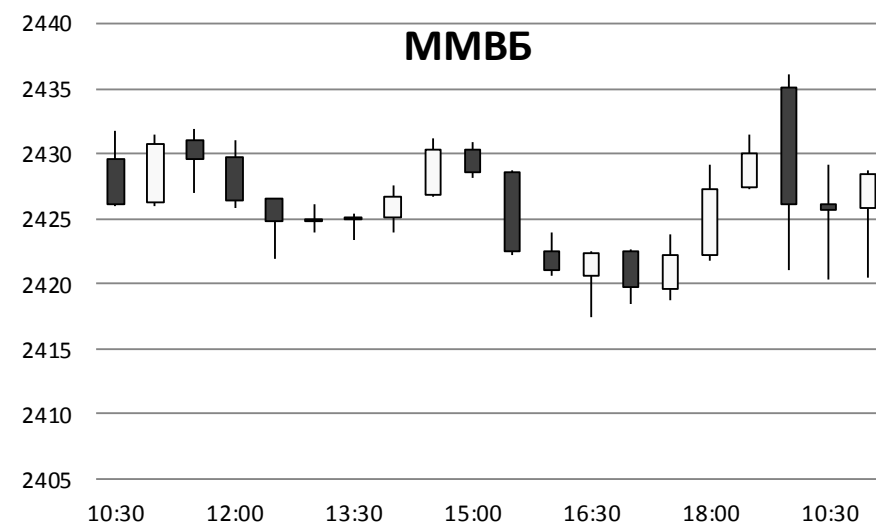
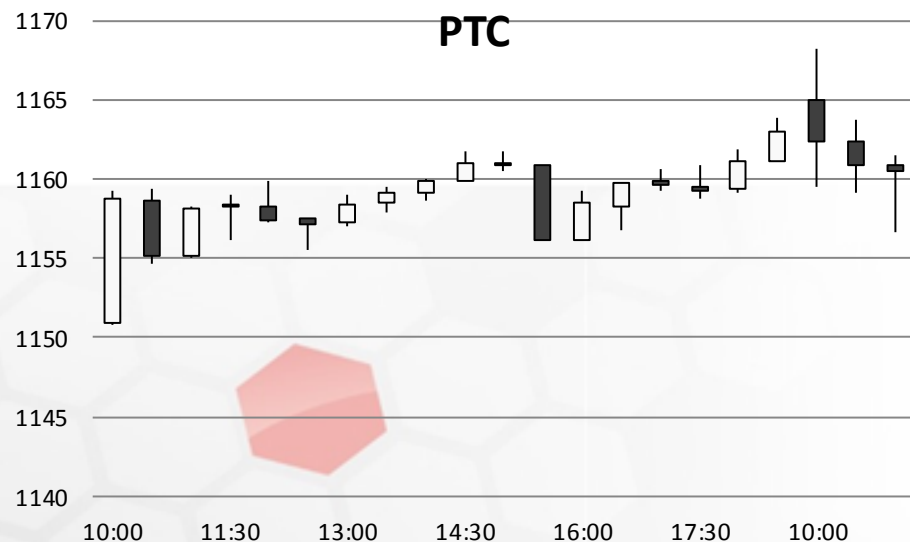
Валютный рынок



Источник: Bloomberg

Фондовый рынок

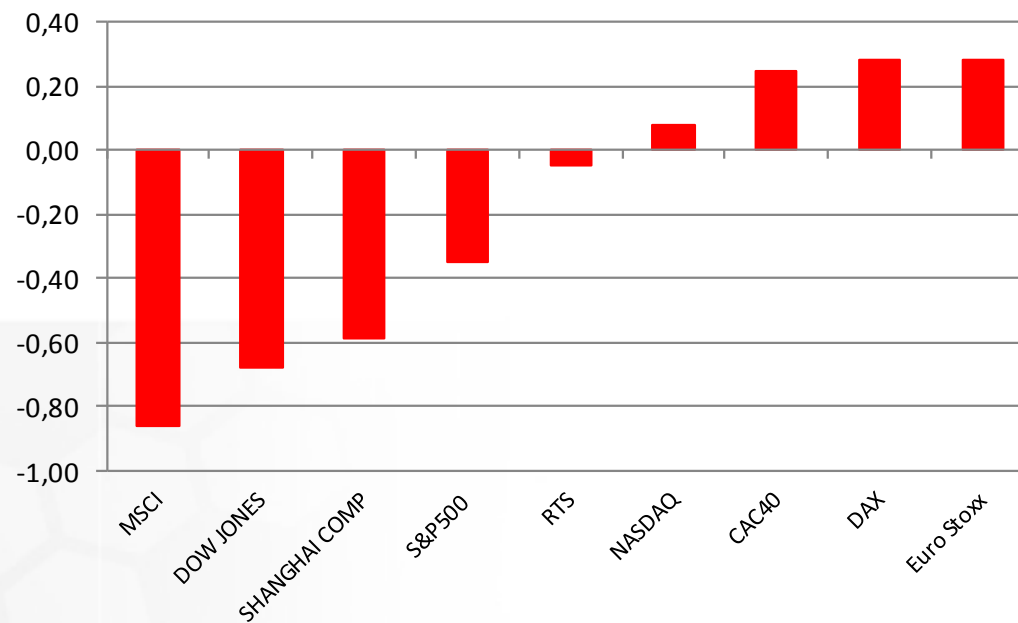
Индекс РТС сегодня снижается, несмотря на рост курса рубля относительно доллара США. Индекс Московской биржи теряет 0,2%, отступая от исторических максимумов, которые были достигнуты сегодня в начале дня. Основное давление на индексы оказывает падение цен на акции «Сбербанка» (-1,2%), которые корректируются после сильного роста за последние две недели.



Источник: ММВБ, Bloomberg

Фондовый рынок

Динамика мировых фондовых индексов, %



Источник: ММББ, Bloomberg

Максим Гесин

maksims.gesins@dukascopy.com

Ярослав Смирнов

jaroslavs.smirnovs@dukascopy.com

Евгения Григорчук

yevgeniya.grygorchuk@dukascopy.com

Наша аналитика:

[Технический анализ](#)

[Короткие новости](#)

[Торговые идеи по фигурам](#)

[Квартальный отчёт](#)

[Прогнозы сообщества](#)

Полезные ссылки:

[FXSpider онлайн новости](#)

[ТВ](#)

[Вебинары](#)

[Графики](#)

[Индекс валют](#)

[CoT отчёты](#)

[Пивот уровни](#)

[Сентимент рынка](#)

[Экономический календарь](#)

[Сигналы](#)



Оговорка

Вся информация в этой статье, включая мнения, показатели и графики, предоставлена только в целях ознакомления, и не может быть интерпретирована как финансовый совет. Dukascopy не несет ответственности за полноту или правильность любой информации, содержащейся в этой статье. Финансовые показатели, указанные в этой статье не были проверены компанией Dukascopy. Взгляды, мнения и анализы принадлежат авторам статьи, и не были согласованы с Dukascopy.

Dukascopy отказывается от любых гарантий, выраженных или подразумеваемых, но, не ограничиваясь этим, касательно пригодности для торговли или пригодности для определенной цели, в отношении всей информации в этой статье. Dukascopy не при каких обстоятельствах не несет ответственность за любые прямые, не прямые, косвенные, зависящие, непредвиденные, или любые другие убытки, понесенные в связи с использованием этой статьи.