



Swiss Forex Bank & Marketplace

# Ежедневная Аналитика

## Кратко о главном

Европейские индексы акций сегодня резко снижаются из-за возросших кредитных рисков в банковской системе, вызванных обвалом на турецком фондовом рынке. Российские индексы акций в пятницу снижаются, но не из-за внешнего негативного фона. Инициативы властей по повышению налогов для металлургических компаний стали причиной падения индексов.

# Обзор макроэкономических событий

Опубликованные данные по промышленному производству в Великобритании и Франции за июнь оказались существенно лучше ожиданий рынка. Консенсус аналитиков Bloomberg ожидал роста промышленного производства на 0,5%, при этом фактические темпы роста оказались в три раза больше прогнозируемых. Выход позитивной макростатистики не оказал поддержки индексам акций, которые на текущий момент снижаются в среднем на 1,3%. В лидерах падения оказались акции европейских банков, так как инвесторы опасаются, что обвал турецкой лиры на новые исторические минимумы и распродажа гособлигаций Турции могут затронуть банки ЕС.

На товарных рынках наблюдается стабилизация цен. Цена унции золота оттолкнулась от своих локальных минимумов и полностью компенсировала утреннее падение, поднявшись до \$1214. Баррель нефти марки Brent также дорожает до \$72,5. Рост цен на нефть может продолжиться в случае, если сегодня вечером нефтесервисная компания Baker Hughes сообщит о снижении буровой активности в США на уходящей торговой неделе.

# Ожидаемая статистика

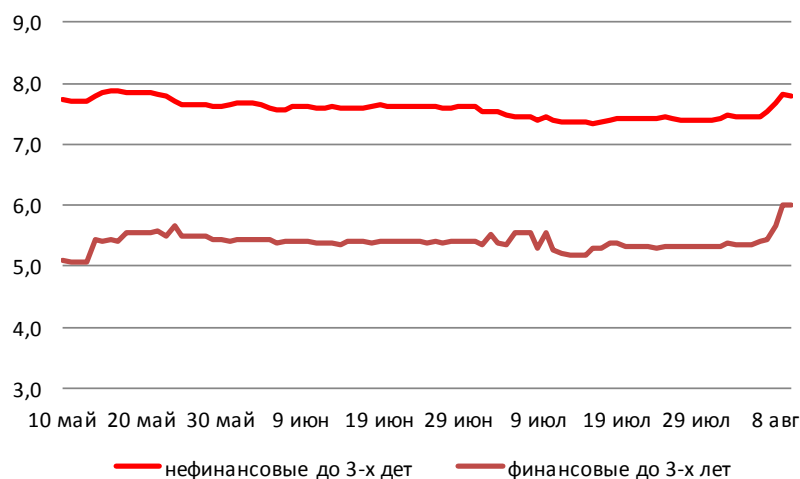
Дата	Время	Событие	Страна/регион	Период	Обз(Мд)	Пред.
10.08.2018	9:45	Промышл. производство (м/м)	Франция	июнь	--	-0.6%
	9:45	Промышл. производство (г/г)	Франция	июнь	--	-0.7%
	11:30	ВВП (кв/кв)	Великобритания	2К18	--	0.2%
	11:30	ВВП (г/г)	Великобритания	2К18	--	1.2%
	11:30	Экспорт (кв/кв)	Великобритания	2К18	--	-0.5%
	11:30	Импорт (кв/кв)	Великобритания	2К18	--	-0.6%
	15:30	ИПЦ (м/м)	США	июль	0.1%	0.1%
	15:30	ИПЦ (г/г)	США	июль	--	2.9%
	15:30	ИЦП, искл. пищ. и энерг. пром. (г/г)	США	июль	0.2%	0.2%
	15:30	ИЦП, искл. пищ. и энерг. пром. (м/м)	США	июль	--	2.3%
	16:00	Импорт	Россия	июнь	--	21.4b
	16:00	Экспорт	Россия	июнь	--	36.5b

Источник: Bloomberg

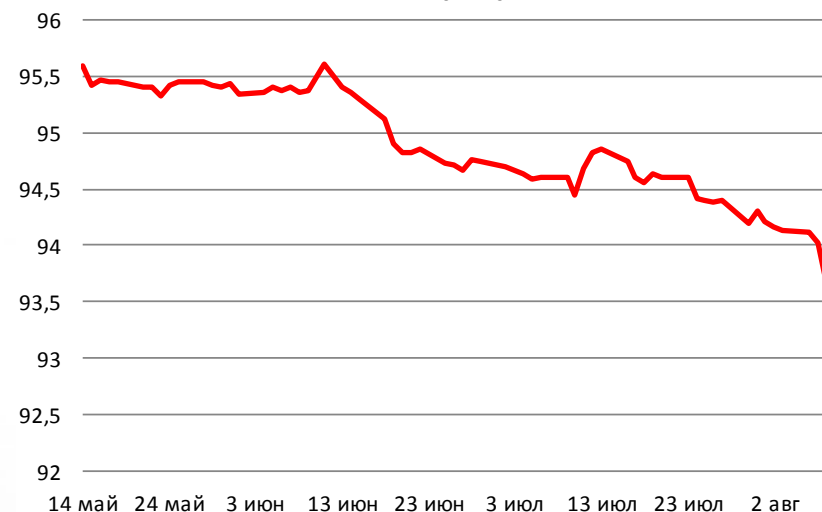
# Долговой рынок России

Рост кредитных рисков незначительно отразился на динамике гособлигаций европейских стран. Доходность 10-летних бондов сегодня выросла на 77 б.п. и достигла 19,55%. Стабилизация курса рубля против доллара США позволила скорректироваться ОФЗ серии 26212 до 8,23% к погашению и отступить от своих многолетних максимумов. В дальнейшем на динамику облигаций повлияет выход данных по инфляции в США. Ожидается, что базовый индекс ИЦП не ускорится и сохранит темпы 0,2% м/м.

**Доходности корпоративных облигаций**



**Ценовой индекс корпоративных долгов**

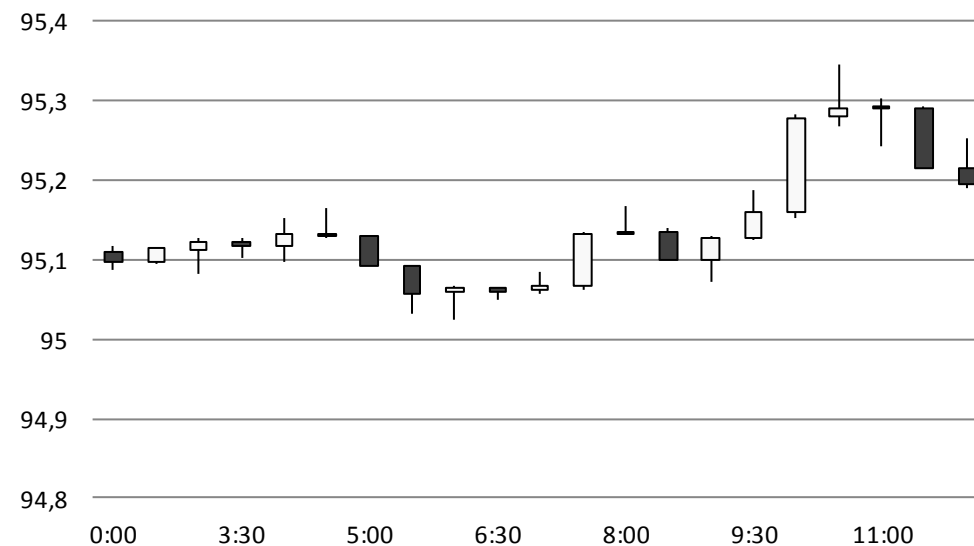


Источник: Bloomberg

# Валютный рынок

Сегодня в СМИ появилось сообщение о возможном росте кредитных рисков в ЕС, так как часть европейских банков держит позиции в турецких гособлигациях, которые не защищены от валютных колебаний. Это вызвало резкое движение на валютном рынке. Курс турецкой лиры стабилизировался относительно доллара США на уровне 6 лир за доллар, обновив сегодня утром свои исторические минимумы. Рост кредитных рисков в ЕС отразился и на динамике курса рубля, который в начале сегодняшнего дня опускался до 67 руб./долл. при стабильных ценах на нефть. Курс евро не удержался на значимом уровне 1,15 и обновил минимумы последних 12-ти месяцев, опустившись до 1,1452 долл./евро

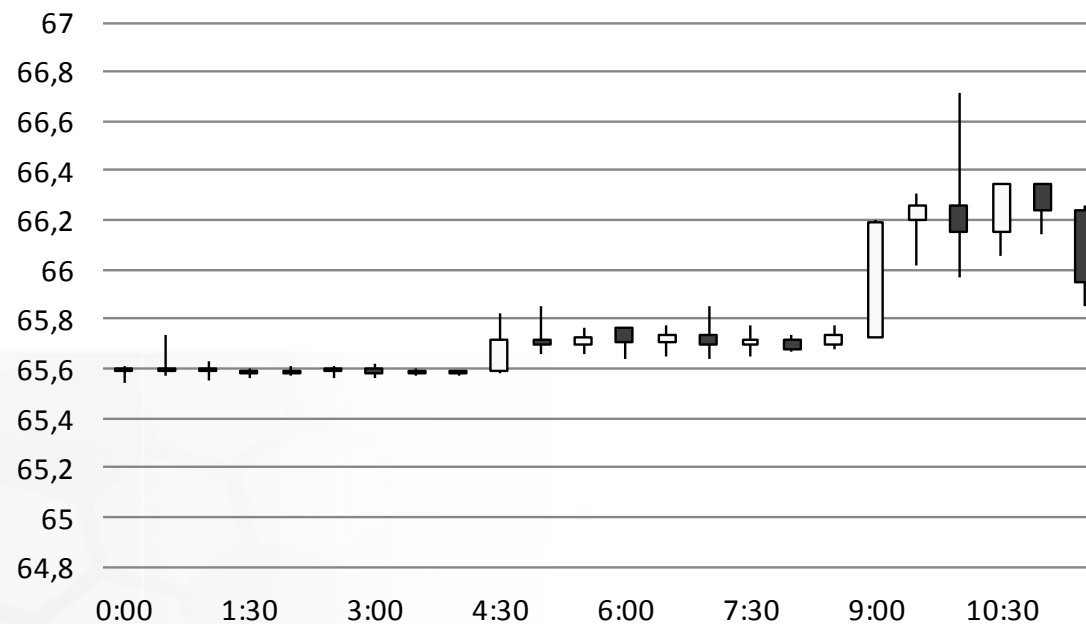
### Индекс доллара США



Источник: Bloomberg

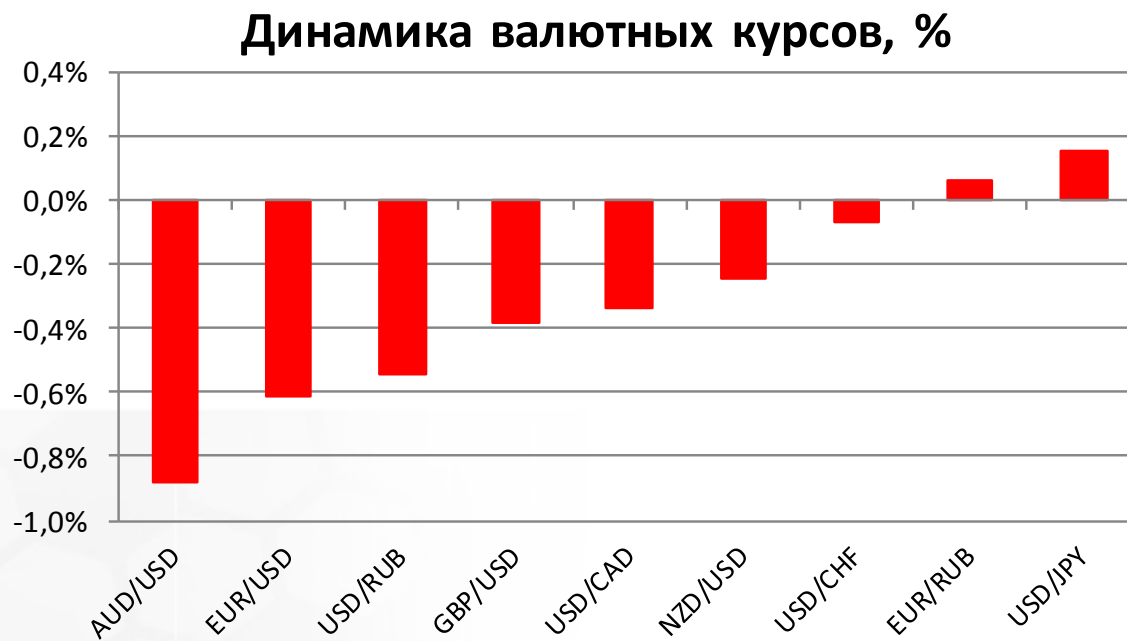
# Валютный рынок

## USD/RUB



Источник: Bloomberg

# Валютный рынок



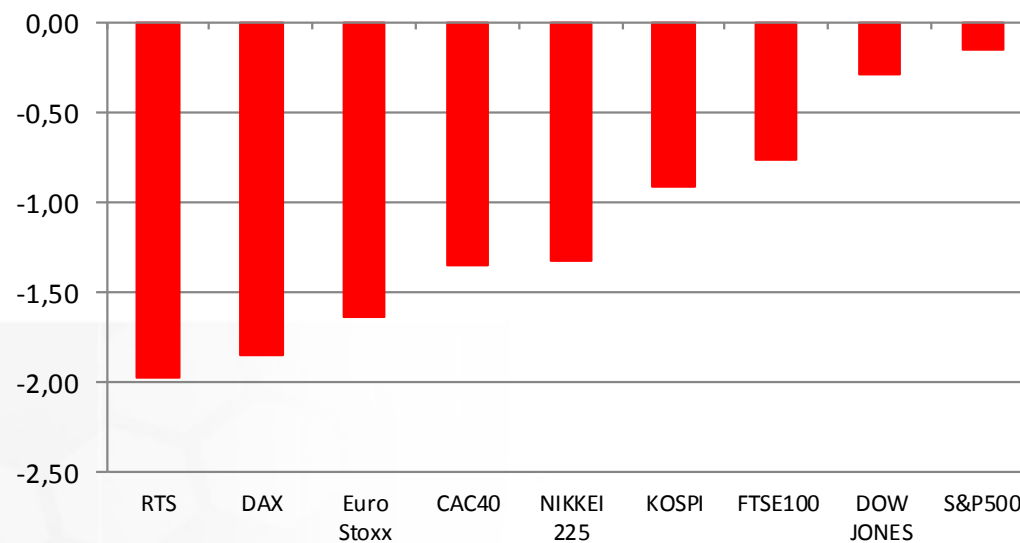
Источник: Bloomberg





# Фондовый рынок

Динамика мировых фондовых индексов, %



Источник: ММББ, Bloomberg

**Максим Гесин**

[maksims.gesins@dukascopy.com](mailto:maksims.gesins@dukascopy.com)

**Ярослав Смирнов**

[jaroslavs.smirnovs@dukascopy.com](mailto:jaroslavs.smirnovs@dukascopy.com)

**Евгения Григорчук**

[yevgeniya.grygorchuk@dukascopy.com](mailto:yevgeniya.grygorchuk@dukascopy.com)

**Наша аналитика:**

[Технический анализ](#)

[Короткие новости](#)

[Торговые идеи по фигурам](#)

[Квартальный отчёт](#)

[Прогнозы сообщества](#)

**Полезные ссылки:**

[FXSpider онлайн новости](#)

[ТВ](#)

[Вебинары](#)

[Графики](#)

[Индекс валют](#)

[CoT отчёты](#)

[Пивот уровни](#)

[Сентимент рынка](#)

[Экономический календарь](#)

[Сигналы](#)



#### **Оговорка**

Вся информация в этой статье, включая мнения, показатели и графики, предоставлена только в целях ознакомления, и не может быть интерпретирована как финансовый совет. Dukascopy не несет ответственности за полноту или правильность любой информации, содержащейся в этой статье. Финансовые показатели, указанные в этой статье не были проверены компанией Dukascopy. Взгляды, мнения и анализы принадлежат авторам статьи, и не были согласованы с Dukascopy.

Dukascopy отказывается от любых гарантий, выраженных или подразумеваемых, но, не ограничиваясь этим, касательно пригодности для торговли или пригодности для определенной цели, в отношении всей информации в этой статье. Dukascopy не при каких обстоятельствах не несет ответственность за любые прямые, не прямые, косвенные, зависящие, непредвиденные, или любые другие убытки, понесенные в связи с использованием этой статьи.