



Swiss Forex Bank & Marketplace

Ежедневная Аналитика

Кратко о главном

Новые инициативы американского правительства по повышению ввозных пошлин вновь стали поводом для снижения индексов акций по всему миру. На наш взгляд, основной причиной падения индексов стали решения центробанков США и России по изменению параметров денежно-кредитной политики двух стран.

Обзор макроэкономических событий

В понедельник президент США Дональд Трамп поручил своей администрации разработать пакет мер по увеличению ввозных пошлин на товарны, ввозимые из Китая на сумму на сумму \$200 млрд. Данная новость стала поводом для начала распродажи на глобальном рынке акций. Фьючерс на индекс S&P 500 на текущий момент снижается на 1,15% опустившись до отметки 2727 пунктов. Индексы европейских бирж теряют также в среднем по 1-1,5%. Китайские индексы акций завершили сегодняшний день на минимумах последних двух лет. Ранее новости о повышении ввозных пошлин не вызывали такой сильной распродажи на рынке акций. Падение затронуло даже российские индексы, несмотря на то, что в последнее время индекс Московской биржи в основном двигался вслед за ценами на нефть. За последние сутки цены на нефть не изменились и продолжают колебаться вблизи отметки \$74 за баррель марки Brent. На наш взгляд, основной причиной снижения индексов стали решения со стороны ФРС и ЦБ РФ, принятые на прошлой неделе. Ускорение темпов ужесточения денежно-кредитной политики в США в долгосрочной перспективе снижает привлекательность инвестиций в активы развивающихся стран, и будет вынуждать инвесторов уходить в облигации, номинированные в доллары США.

Ожидаемая статистика

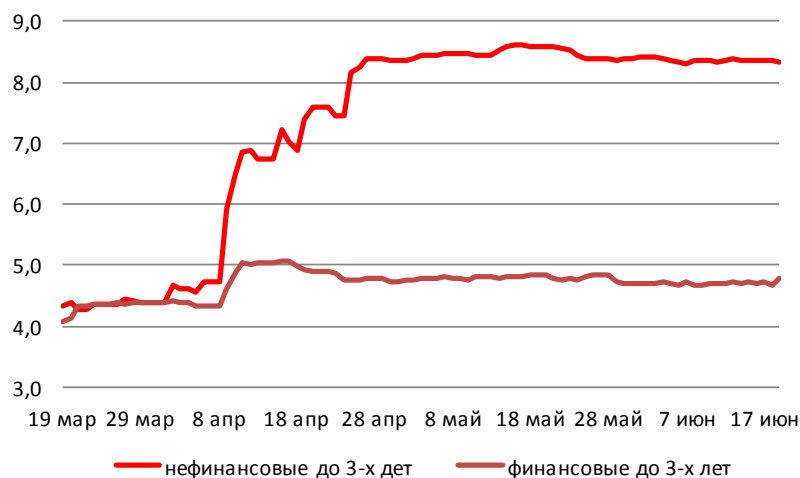
Дата	Время	Событие	Страна	Период	Прогноз	Предыдущ
19.06.2018	11:00	Сальдо платежного баланса ЕЦБ, с уч. сез.	Еврозона	апрель	--	32.0b
	11:00	Текущий счет, без уч. сез.	Еврозона	апрель	--	40.6b
	15:30	Строительство новых домов	США	май	1315k	1287k
	15:30	Строительство новых домов (м/м)	США	май	1.9%	-3.7%
	15:30	Разрешения на строительство	США	май	1335k	1352k
	15:30	Разрешения на строительство (м/м)	США	май	-2.1%	-1.8%
20.06.2018	14:00	Заявки на ипотеку от МВА	США	неделя	--	-1.5%
	15:30	Сальдо платежного баланса	США	1K18	--	-\$128.2b
	16:00	ИПЦ (нд/нд)	Россия	неделя	--	--
	16:00	ИПЦ, еженед. (с н.г.)	Россия	неделя	--	--
	16:00	Розничные продажи, реал. (г/г)	Россия	май	2.3%	2.4%
	16:00	Реальный чистый доход	Россия	май	5.0%	5.7%
	16:00	Уровень безработицы	Россия	май	4.9%	4.9%
	16:00	Реальная оплата труда (г/г)	Россия	май	7.5%	7.8%
	17:00	Продажи на вторич. рынке жилья	США	май	5.58m	5.46m
17:00	Продажи на вторич. рынке жилья (м/м)	США	май	2.1%	-2.5%	

Источник: Bloomberg

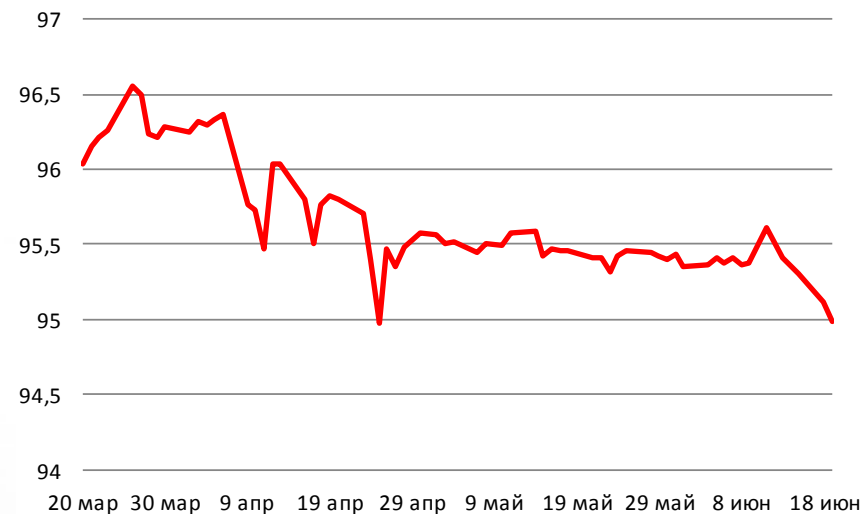
Долговой рынок России

Рост политических рисков негативно сказался и на динамике гособлигаций США и Европы. Ослабление рубля и перенос сроков по нормализации денежно-кредитной политики со стороны ЦБ РФ продолжают оказывать давление на ОФЗ. Индикативный выпуск рублевых госбондов серии 26212 снизился 95% от номинала и торгуется доходностью 7,93%.

Доходности корпоративных облигаций



Ценовой индекс корпоративных долгов

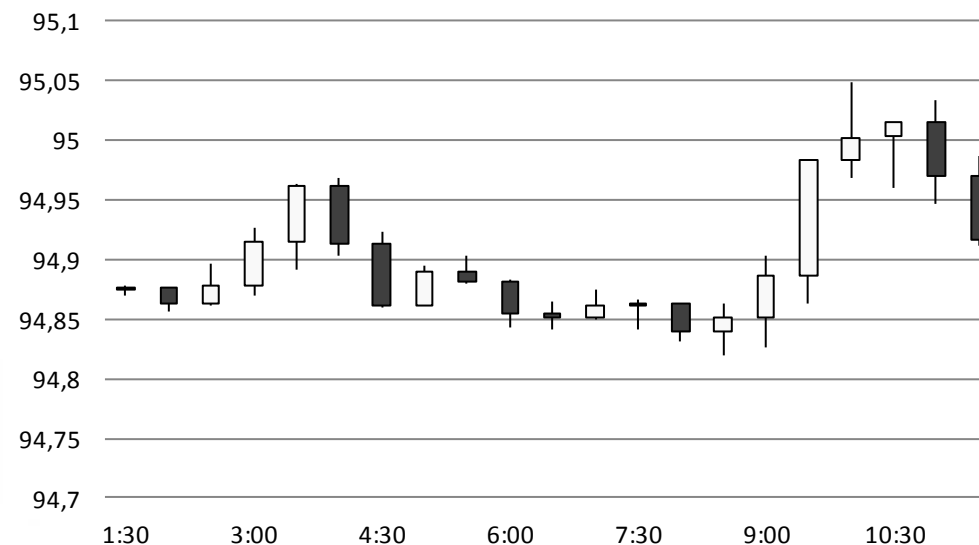


Источник: Bloomberg

Валютный рынок

Несмотря на стабилизацию цен на нефть, российский рубль продолжает снижаться относительно доллара США, опустившись сегодня ниже отметки 64 руб./долл. В первую очередь давление на рубль оказывает укрепление долларовой корзины валют DXY выше отметки 95 пунктов.

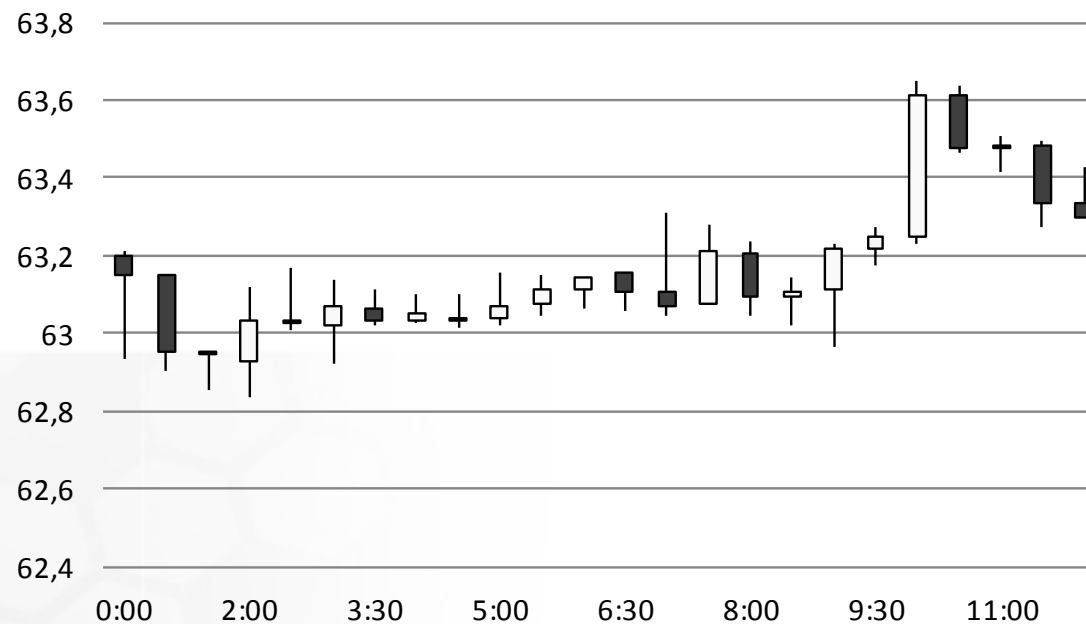
Индекс доллара США



Источник: Bloomberg

Валютный рынок

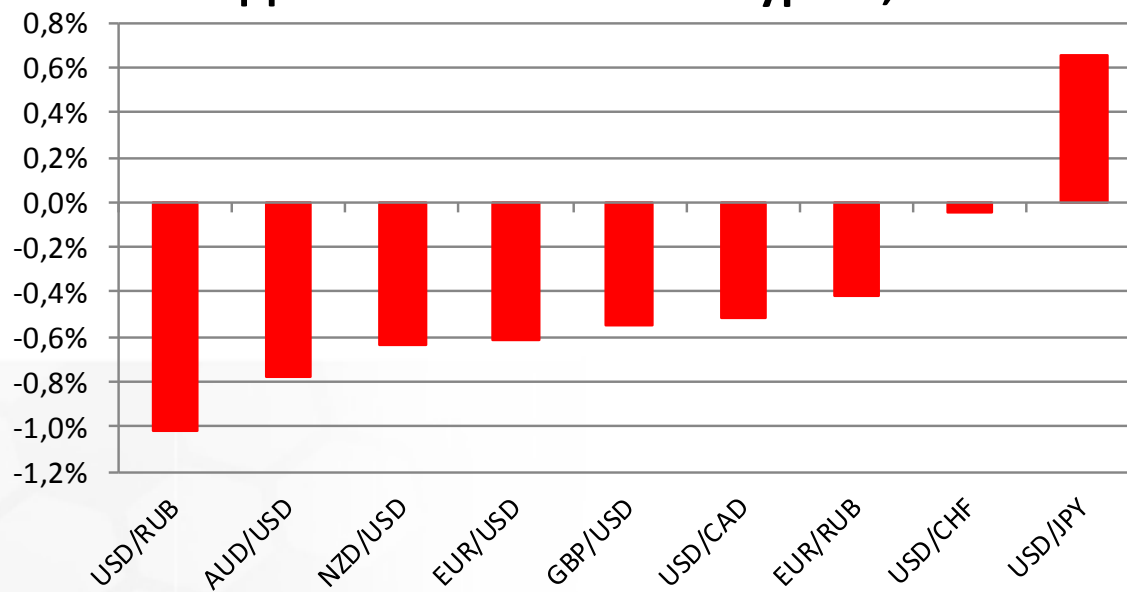
USD/RUB



Источник: Bloomberg

Валютный рынок

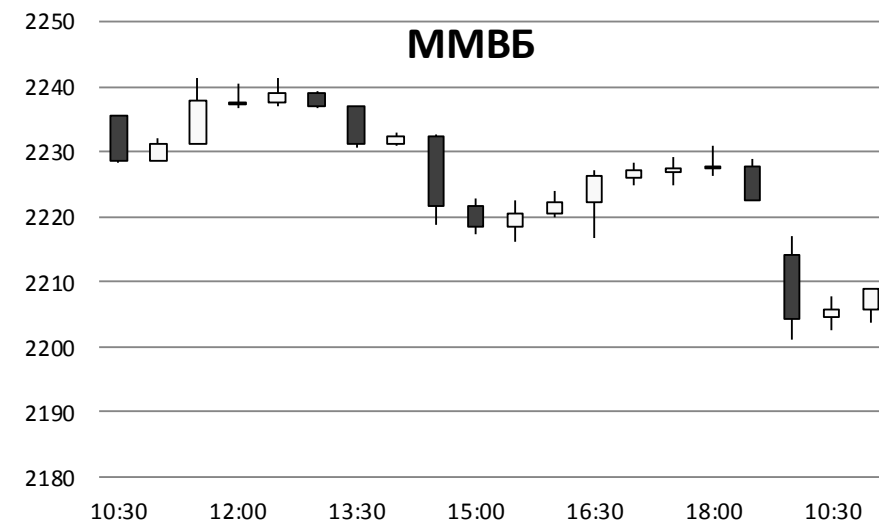
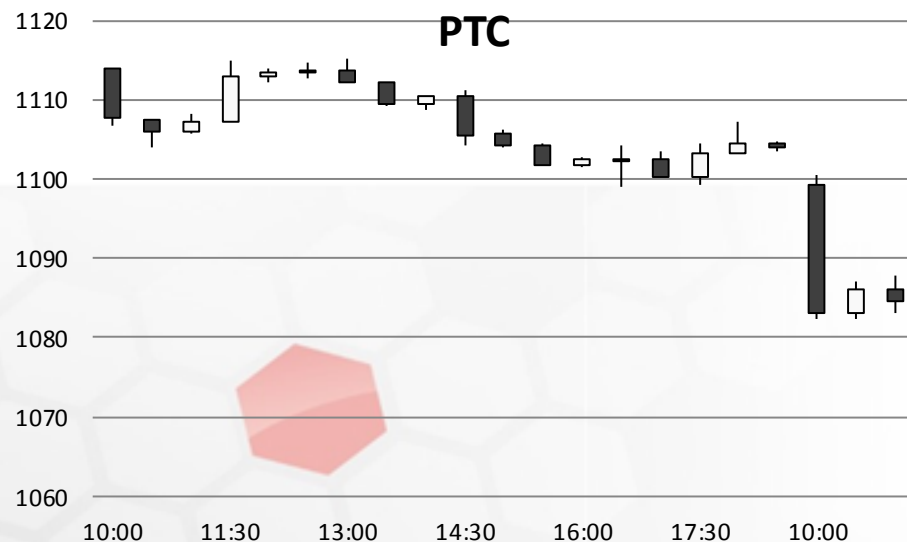
Динамика валютных курсов, %



Источник: Bloomberg

Фондовый рынок

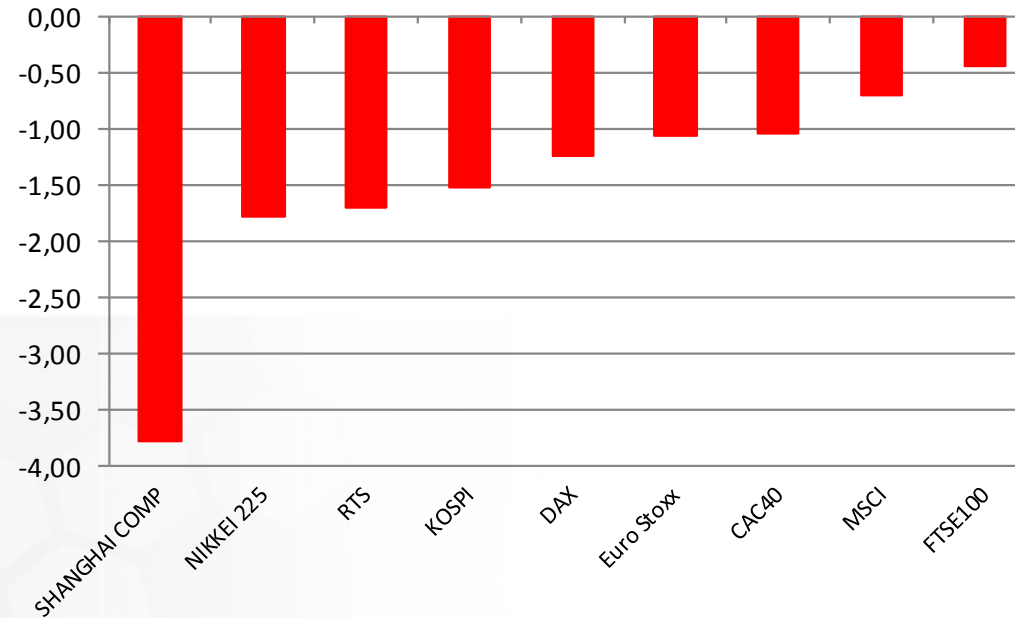
Индекс Московской биржи обновил сегодня минимумы с апреля и опустился ниже отметки 2200 пунктов вслед за бумагами металлургических компаний на 5-10%. На текущий момент товарные контракты на поставку промышленных металлов снижаются в среднем на 0,5%. Индекс РТС рухнул на 1,8% из-за резкого ослабления курса рубля против доллара США.



Источник: ММВБ, Bloomberg

Фондовый рынок

Динамика мировых фондовых индексов, %



Источник: ММББ, Bloomberg

Максим Гесин

maksims.gesins@dukascopy.com

Ярослав Смирнов

jaroslavs.smirnovs@dukascopy.com

Евгения Григорчук

yevgeniya.grygorchuk@dukascopy.com

Наша аналитика:

[Технический анализ](#)

[Короткие новости](#)

[Торговые идеи по фигурам](#)

[Квартальный отчёт](#)

[Прогнозы сообщества](#)

Полезные ссылки:

[FXSpider онлайн новости](#)

[ТВ](#)

[Вебинары](#)

[Графики](#)

[Индекс валют](#)

[CoT отчёты](#)

[Пивот уровни](#)

[Сентимент рынка](#)

[Экономический календарь](#)

[Сигналы](#)



Оговорка

Вся информация в этой статье, включая мнения, показатели и графики, предоставлена только в целях ознакомления, и не может быть интерпретирована как финансовый совет. Dukascopy не несет ответственности за полноту или правильность любой информации, содержащейся в этой статье. Финансовые показатели, указанные в этой статье не были проверены компанией Dukascopy. Взгляды, мнения и анализы принадлежат авторам статьи, и не были согласованы с Dukascopy.

Dukascopy отказывается от любых гарантий, выраженных или подразумеваемых, но, не ограничиваясь этим, касательно пригодности для торговли или пригодности для определенной цели, в отношении всей информации в этой статье. Dukascopy не при каких обстоятельствах не несет ответственность за любые прямые, не прямые, косвенные, зависящие, непредвиденные, или любые другие убытки, понесенные в связи с использованием этой статьи.