



Swiss Forex Bank & Marketplace

Ежедневная Аналитика

Кратко о главном

Инвесторы ждут данных по инфляции и розничным продажам в США, которые отразятся на кривой вероятности повышения процентной ставки американским регулятором (ФРС США). В настоящее время рынок оценивает вероятность данного события в 76,7%.

Президент США Дональд Трамп сделает заявление по поводу политики США в отношении Ирана и его ядерной программы.

Объем налоговых выплат в этом месяце может составить \$26 млрд, более половины из которых будут выплачены 25 ноября 2017 года.

Обзор макроэкономических событий

В центре внимания сегодня достаточно большой блок макроэкономических данных, которые может повлиять на текущую динамику как валютного, так и фондового рынка. Первым выйдет индекс потребительских цен США, который прояснит вероятность повышения процентной ставки в декабре и, возможно, поддержит индекс доллара США, котировки которого вновь окрасились красным цветом. Помимо этого, в пятницу станет понятна динамика индекса настроения потребителей в США от Мичиганского университета. Чуть раньше, правда, появится информация за прошлый месяц по розничным продажам в США.

В ожидании недельных данных от Baker Hughes нефть марки Brent и WTI выросли на 1,5%. Катализатором роста стала информация о том, что коммерческие запасы в США за неделю упали больше чем ожидал рынок.

После публикации протокола Федеральной резервной системы рубль вместе с остальными развивающимися валютами может завершить текущую неделю на максимальных значениях.

Ожидаемая статистика

13.10.2017	9:00	ИПЦ (м/м)	Германия	сентябрь	--	0.10%	
	9:00	ИПЦ (г/г)	Германия	сентябрь	--	1.80%	
	15:30	ИПЦ (м/м)	США	сентябрь	0.60%	0.40%	
	15:30	ИПЦ (г/г)	США	сентябрь	2.20%	1.90%	
	15:30	ИЦП, искл. пищ. и энерг. пром. (г/г)	США	сентябрь	0.20%	0.20%	
	15:30	ИЦП, искл. пищ. и энерг. пром. (м/м)	США	сентябрь	1.80%	1.70%	
	15:30	Розничные продажи, искл. автомоб. (м/м)	США	сентябрь	0.80%	0.20%	
	15:30	Розничные продажи, искл. автомоб. и бенз.	США	сентябрь	0.40%	-0.10%	
	15:30	Розничные продажи, контр. груп.	США	сентябрь	--	-0.20%	
	17:00	Индекс настроений потребителей от Ун-та Мичигана	США	октябрь	95	95.1	
	17:00	Товарные запасы	США	август	0.40%	0.20%	

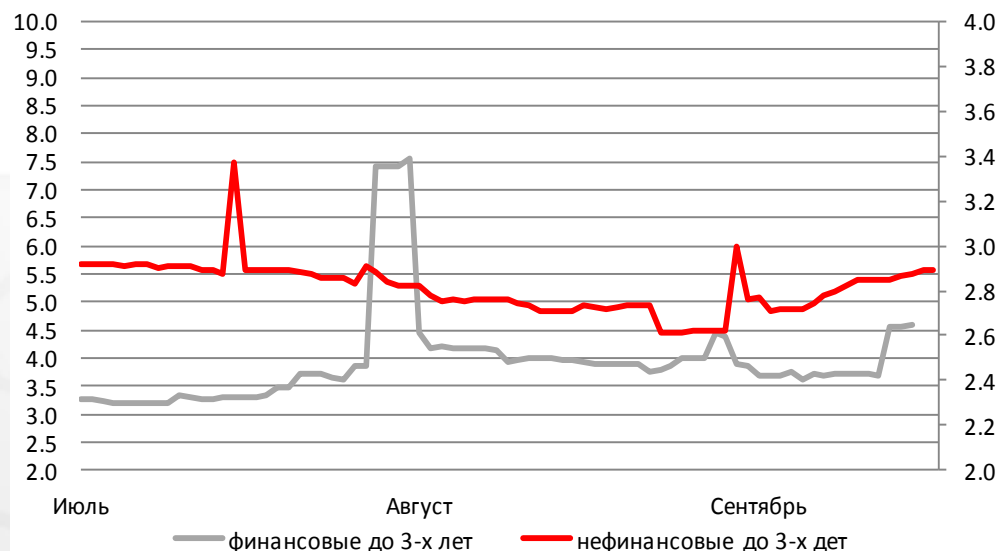
Источник: Bloomberg

Долговой рынок России

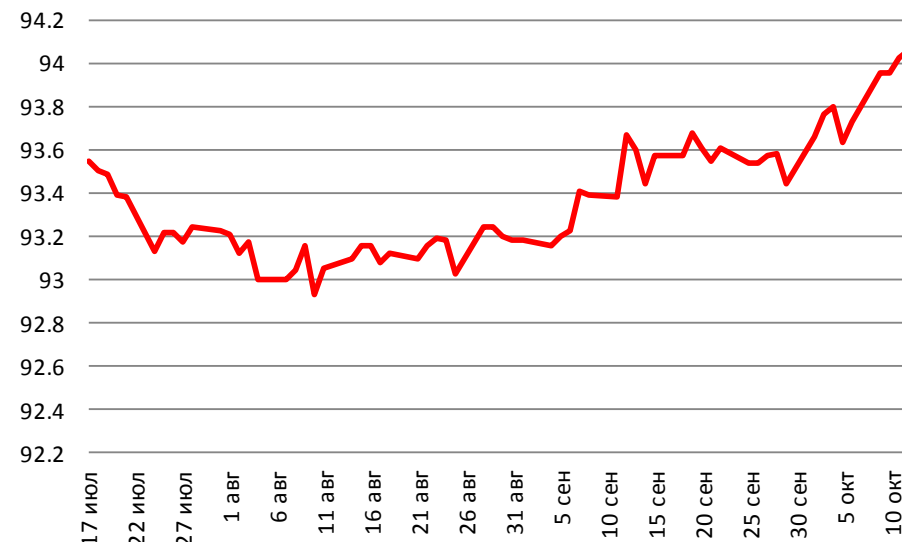
Доходность облигаций в Европе выросла на предположениях о том, что ЕЦБ продолжит покупку активов еще как минимум до середины 2018 года.

На фоне данных Росстата, согласно которым инфляция в России на конец сентября составила 3%, ЦБ России вынужден будет понизить процентную ставку на ближайшем заседании. С этим, видимо, согласны и участники рынка ОФЗ, доходность по которым уже достигла 7,5%.

Доходности корпоративных облигаций



Ценовой индекс корпоративных долгов



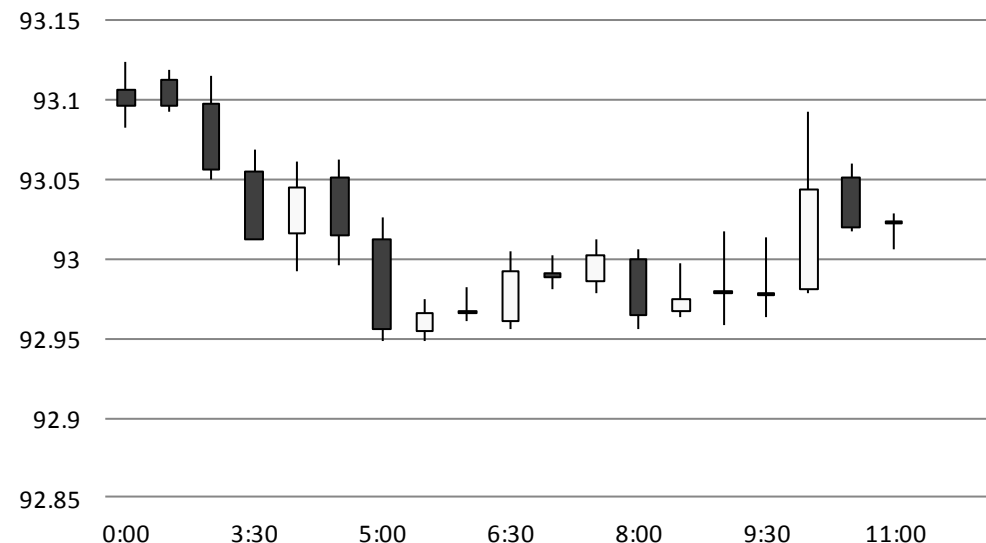
Источник: Bloomberg

Валютный рынок

Текущая заморозка налоговой реформы США, предложенная Д.Трампом, негативно сказывается на динамике доллара США, который после достижения 94 пунктов вновь изменил свое направление.

Евро стабилизировалось на уровне 1,183 в ожидании решения ЕЦБ относительно дальнейшей денежно-кредитной политики.

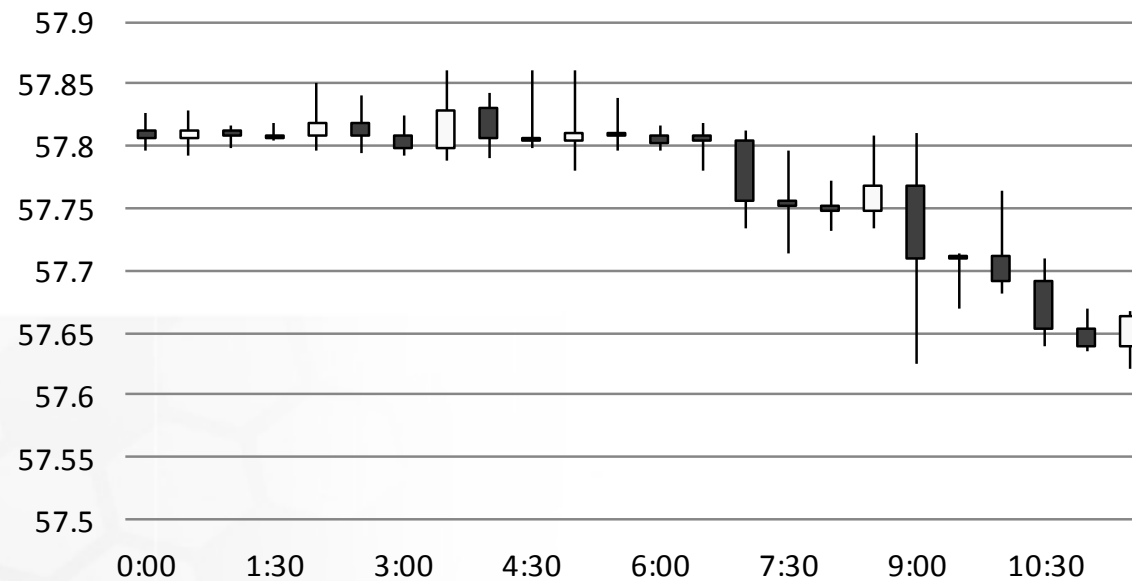
Индекс доллара США



Источник: Bloomberg

Валютный рынок

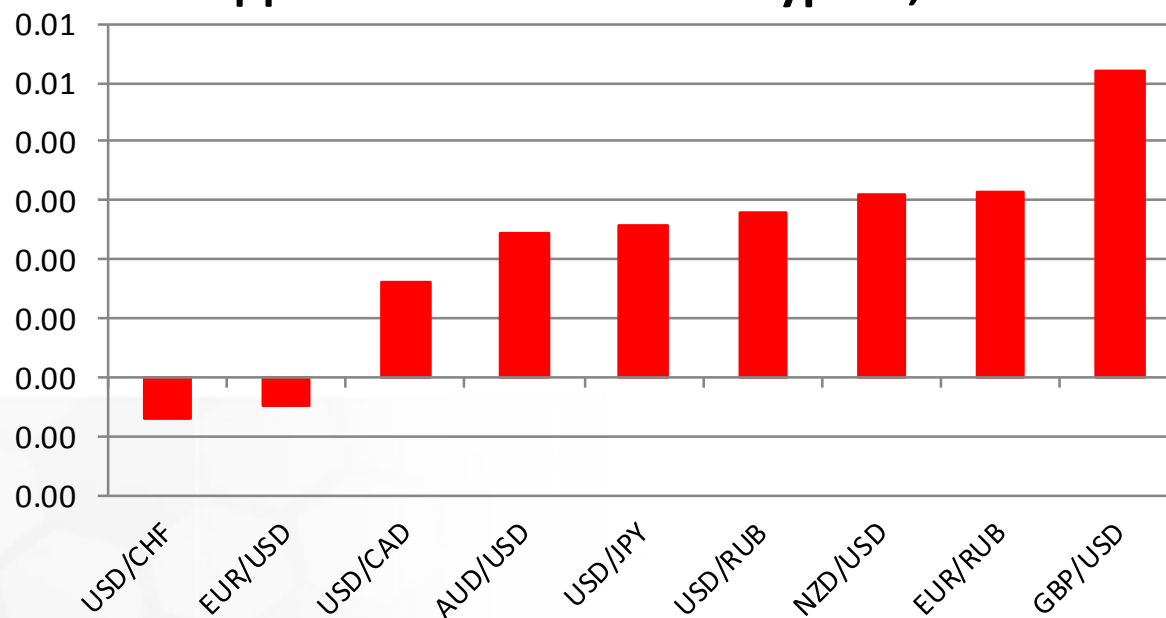
USD/RUB



Источник: Bloomberg

Валютный рынок

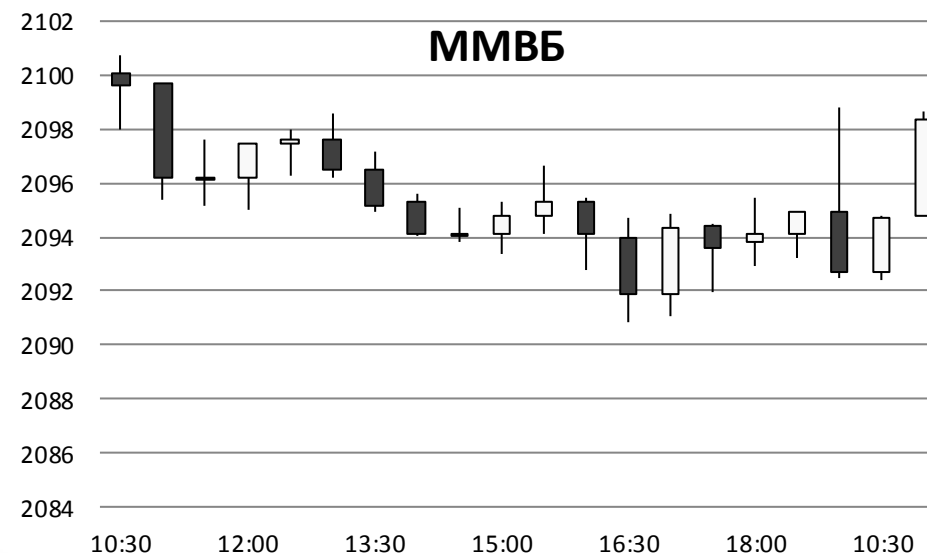
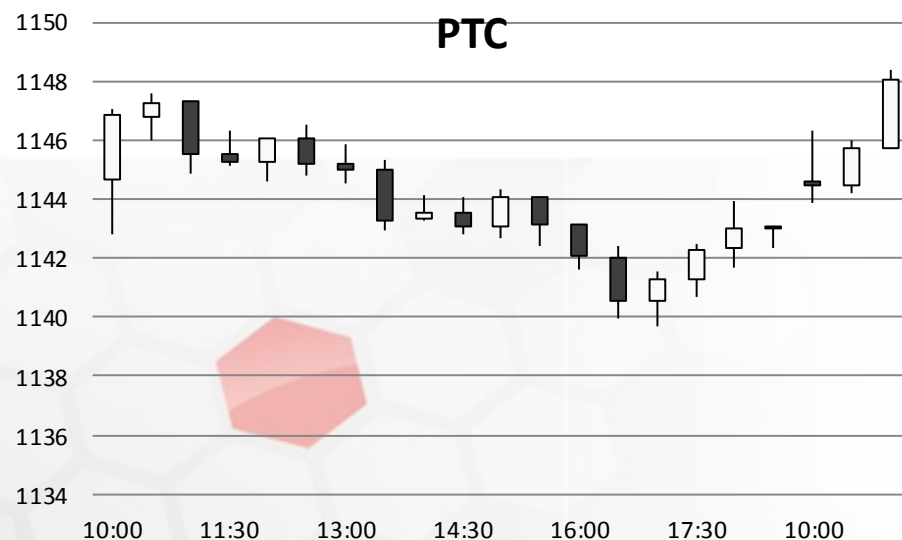
Динамика валютных курсов, %



Источник: Bloomberg

Фондовый рынок

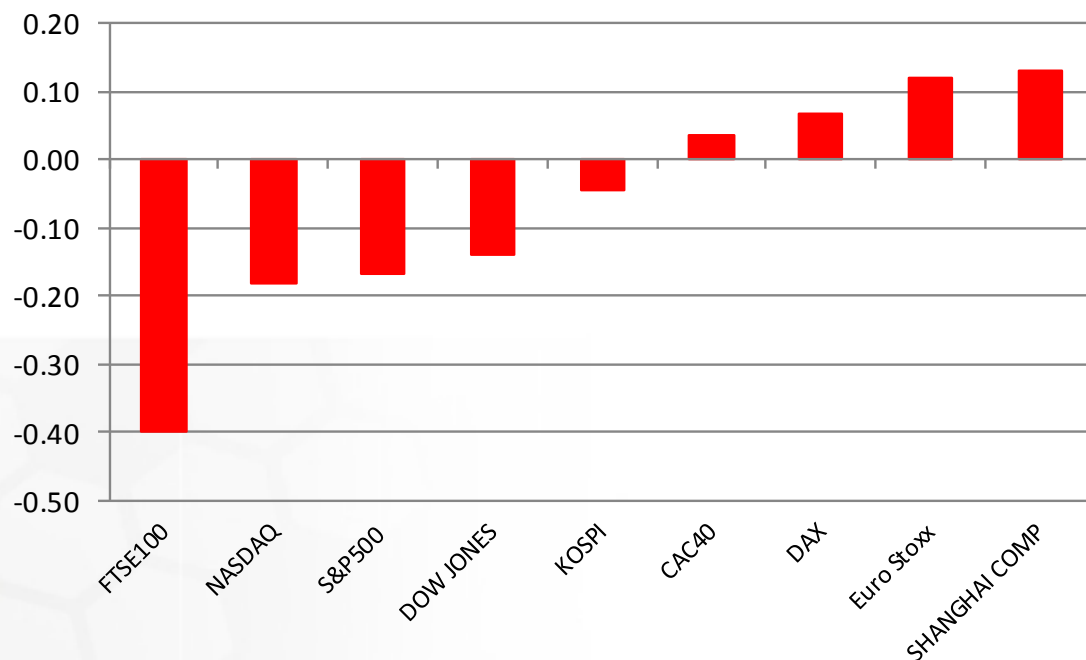
Российский рынок акций начал пятничную торговую сессию с роста. Котировки индекса ММВБ вернулись к максимальным значениям последнего квартала. Катализаторами роста, как нам представляется, является нефть и крепкий рубль, который по – прежнему пользуется спросом среди нерезидентов, активно инвестирующих в РФ. Судя по тому, что зафиксирован очередной приток в фонды, инвестирующие в Россию, потенциал роста у российского рынка акций сохраняется.



Источник: ММВБ, Bloomberg

Фондовый рынок

Динамика мировых фондовых индексов, %



Источник: ММББ, Bloomberg