



Swiss Forex Bank & Marketplace

Ежедневная Аналитика

Кратко о главном

Снижение ставок РЕПО в Китае до минимальных значений с сентября 2016 года снизило опасения дефицита ликвидности и стало причиной роста китайских индексов впервые за последние шесть торговых дней. Рост геополитических рисков в целом оказывает давление на индексы акций по всему миру. Во вторник мы ожидаем роста торговых оборотов на фоне возобновления торгов на американских биржах.

Цены на нефть марки Brent выросли за последние сутки на 0,4% на заявления министра энергетики Саудовской Аравии о том, что действия ОПЕК по сокращению добычи приведут к балансу спроса и предложения на глобальном рынке уже к середине года.

Обзор макроэкономических событий

Индекс Shanghai composite завершил торговую сессию во вторник ростом на 0,17%, прервав длительное снижение, которое наблюдалось всю прошедшую неделю. На наш взгляд, данный рост носит коррекционный характер, и в ближайшее время на рынке вновь будут доминировать опасения, что Народный банк Китая не будет поддерживать объем денежной ликвидности в банковской системе, сдерживая курс национальной валюты. В целом на рынке растут ожидания реализации негативных сценариев для глобальной экономики, связанных как с приходом Дональда Трампа и с выходом Великобритании из состава ЕС. Напомним, что уже в пятницу состоится инаугурация нового президента США. Инвесторы ожидают, что сегодня премьер-министр Великобритании Тереза Мэй выступит с планом выхода Великобритании из состава ЕС. Рынок опасается, что условия Brexit окажутся жесткими, и это приведет к негативным экономическим последствиям. Второй день подряд снижаются акции европейских компаний перед выступлением премьер-министра Великобритании.

Ожидаемая статистика

Дата	Время	Событие	Страна	Период	Прогноз	Предыдущ	
17.01.2017	7:30	Промышл. производство (м/м)	Япония	ноябрь	--	1.50%	
	7:30	Промышл. производство (г/г)	Япония	ноябрь	--	4.60%	
	10:00	Регистрация новых авто в ЕС	Еврозона	декабрь	--	5.80%	
	12:30	ИПЦ (м/м)	Великобритания	декабрь	--	0.20%	
	12:30	ИПЦ (г/г)	Великобритания	декабрь	--	1.20%	
	12:30	Индекс цен на жилье (г/г)	Великобритания	ноябрь	--	6.90%	
	13:00	Опрос ZEW (ожидания)	Германия	январь	--	13.8	
	13:00	Опрос текущей ситуации от ZEW	Германия	январь	--	63.5	
	13:00	Опрос ZEW (ожидания)	Еврозона	январь	--	18.1	
	16:30	Производственный инд. Empire Manufacturing	США	январь	7.6	9	
	18.01.2017	10:00	ИПЦ (г/г)	Германия	декабрь	--	1.70%
		10:00	ИПЦ (м/м)	Германия	декабрь	--	0.70%
		12:30	Уровень заявок на пособие по безработице	Великобритания	декабрь	--	2.30%
		12:30	Изм. числа безработных	Великобритания	декабрь	--	2.4k
13:00		Строит. производство (м/м)	Еврозона	ноябрь	--	0.80%	
13:00		Строит. производство (г/г)	Еврозона	ноябрь	--	2.20%	
13:00		ИПЦ (м/м)	Еврозона	декабрь	--	-0.10%	
13:00		ИПЦ (г/г)	Еврозона	декабрь	--	1.10%	
15:00		Заявки на ипотеку от MBA	США	неделя	--	--	
16:00		ИПЦ (нд/нд)	Россия	неделя	--	--	
16:00		ИПЦ, еженед. (с н.г.)	Россия	неделя	--	--	
16:30		ИПЦ (г/г)	США	декабрь	0.30%	0.20%	
16:30		ИПЦ (м/м)	США	декабрь	--	1.70%	
16:30		ИЦП, искл. пищ. и энерг. пром. (г/г)	США	декабрь	0.20%	0.20%	
16:30		ИЦП, искл. пищ. и энерг. пром. (м/м)	США	декабрь	--	2.10%	
17:15	Промышл. производство (м/м)	США	декабрь	0.40%	-0.40%		
17:15	Промышл. производство (г/г)	США	декабрь	--	-0.10%		
17:15	Загрузка мощностей	США	декабрь	75.30%	75.00%		

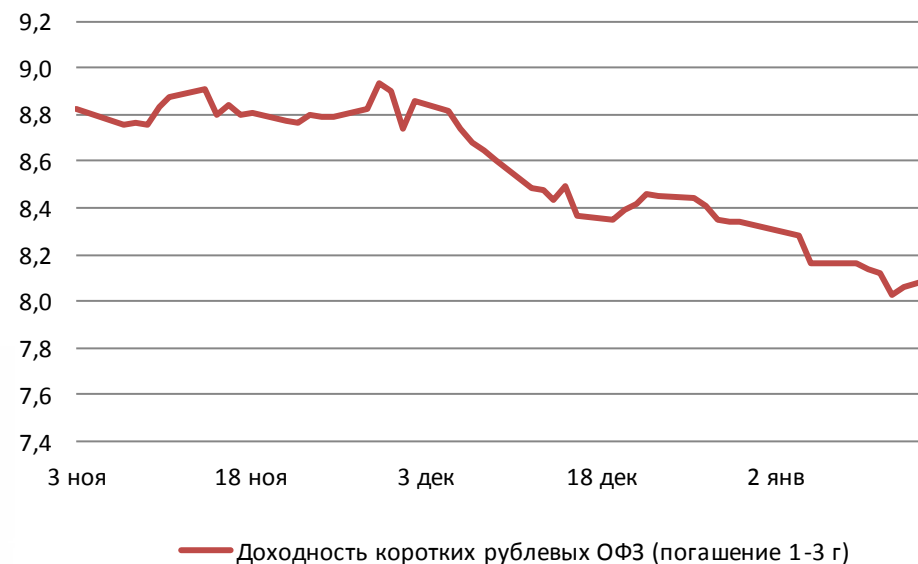
Источник: Bloomberg

Долговой рынок России

Ставка РЕПО на китайском рынке межбанковского кредитования во вторник снизились до минимальных значений с середины сентября и достигли 2,33%. Рост геополитических рисков стал причиной бегства инвесторов в низкорискованные активы. Второй день подряд снижаются доходности европейских гособлигаций. Данный тренд может усилиться в случае реализации опасений крайне жесткого плана выхода Великобритании из состава ЕС, который может предусматривать возврат ограничений по паспортно-визовому контролю и пересмотр ранее подписанных торговых соглашений с ЕС.

После вчерашней распродажи доходности рублевых ОФЗ снижаются, поднимаясь вслед за курсом рубля относительно доллара. Стоимость страховки от риска CDS-10 по российским корпоративным заимствованиям выросла до максимальных значений за последний месяц и достигала 260 б.п. Сегодня Минфин РФ объявит о параметрах завтрашнего аукциона ОФЗ.

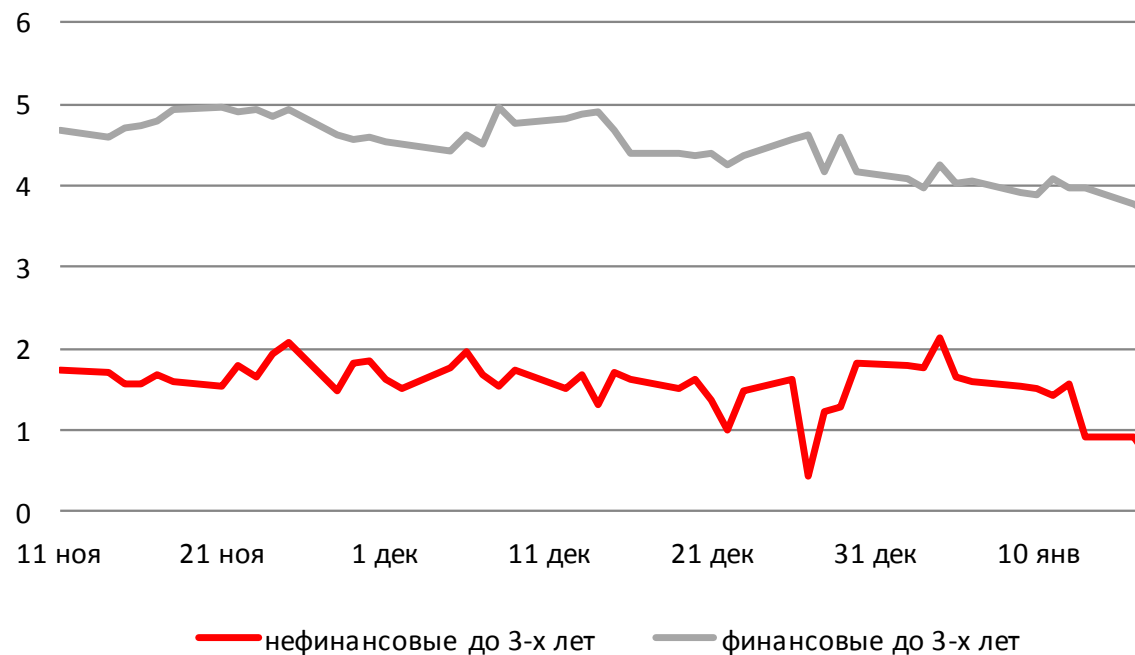
Индекс доходности ОФЗ



Источник: Bloomberg

Долговой рынок России

Доходности корпоративных облигаций



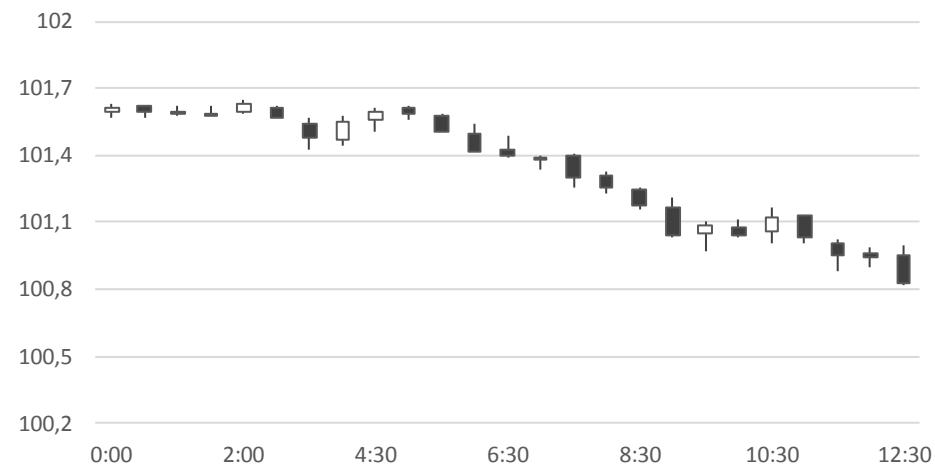
Источник: Bloomberg

Валютный рынок

После вчерашнего снижения курс британского фунта относительно доллара корректируется вверх до 1,2080. Пара иена-доллар приближается к своим максимальным значениям текущего года на фоне бегства инвесторов от рискованных валют. Седьмой день подряд растет стоимость золота, достигнув \$1200 за тройскую унцию. Несмотря на падение ставок РЕПО в Китае, курс китайского юаня растет относительно доллара до 6,85 юань/долл.

Курс рубля относительно доллара сегодня растет, поднявшись на 60 копеек до 59,26 руб/долл, двигаясь вверх вслед за ценами на нефть.

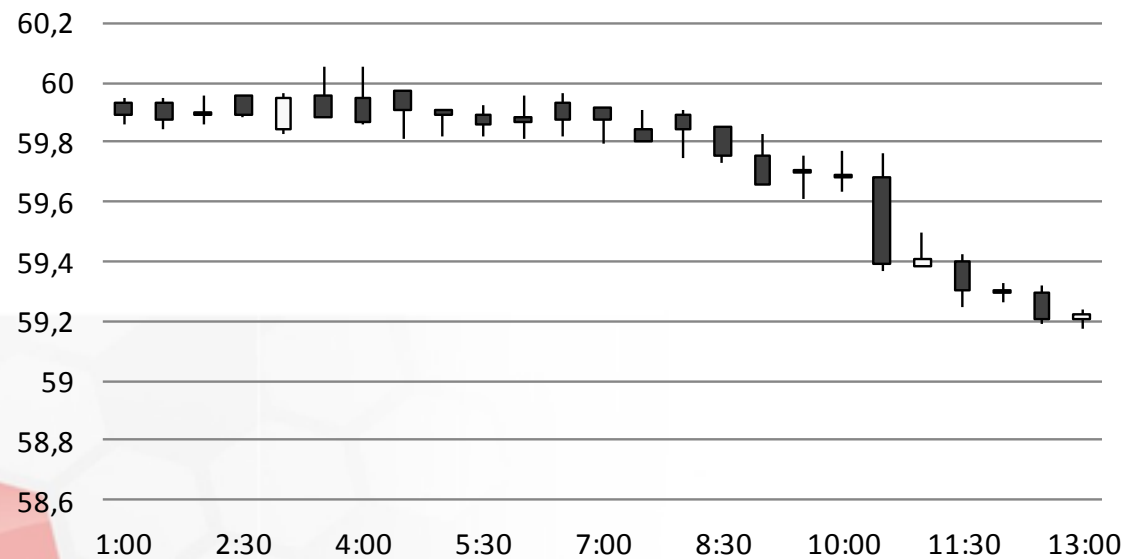
Индекс доллара США



Источник: Bloomberg

Валютный рынок

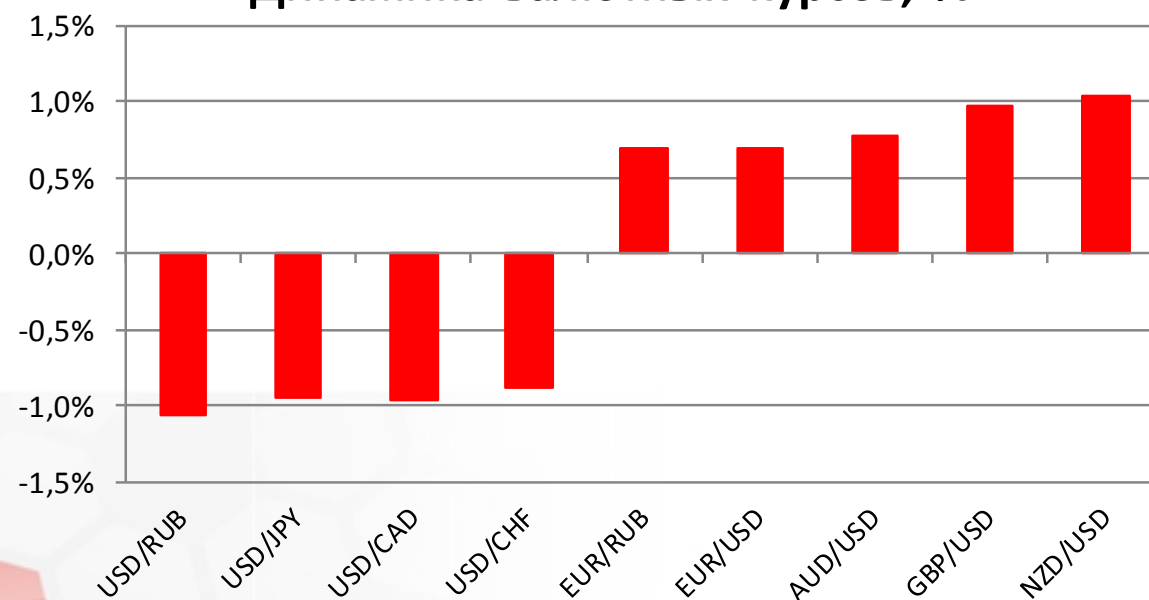
USD/RUB



Источник: Bloomberg

Валютный рынок

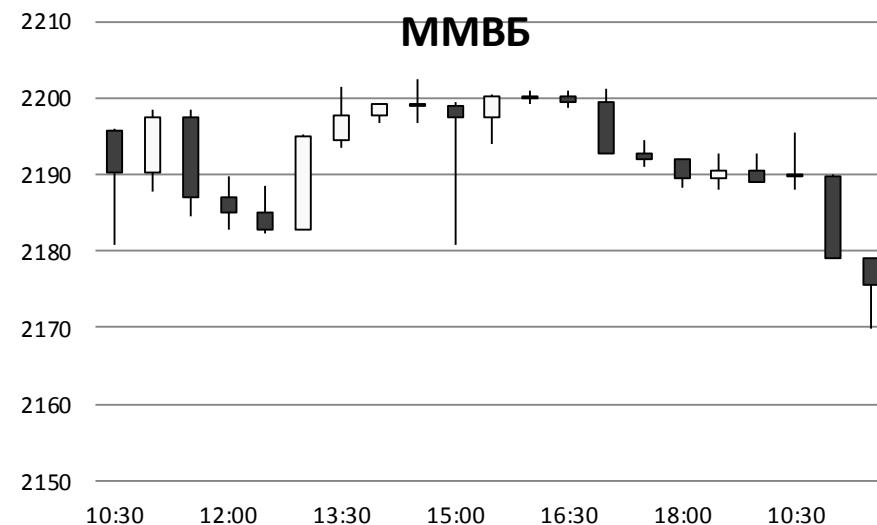
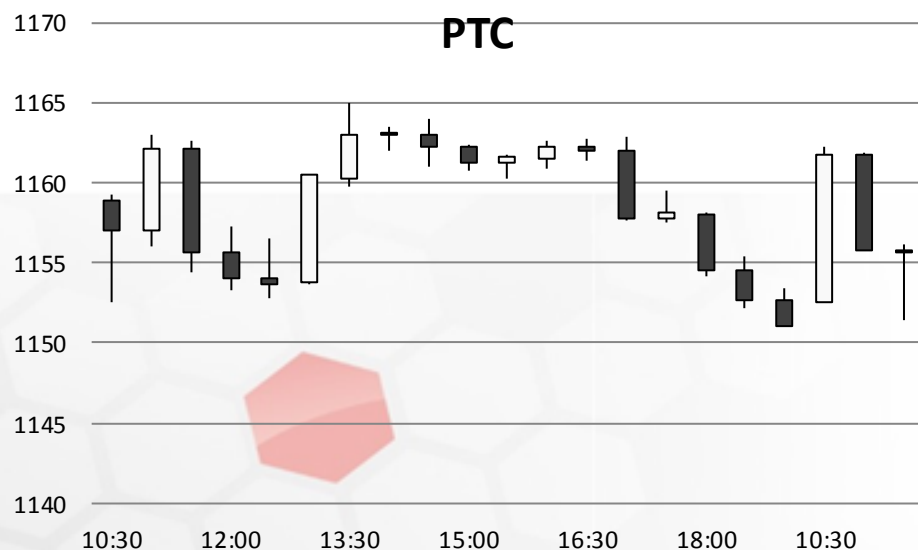
Динамика валютных курсов, %



Источник: Bloomberg

Фондовый рынок

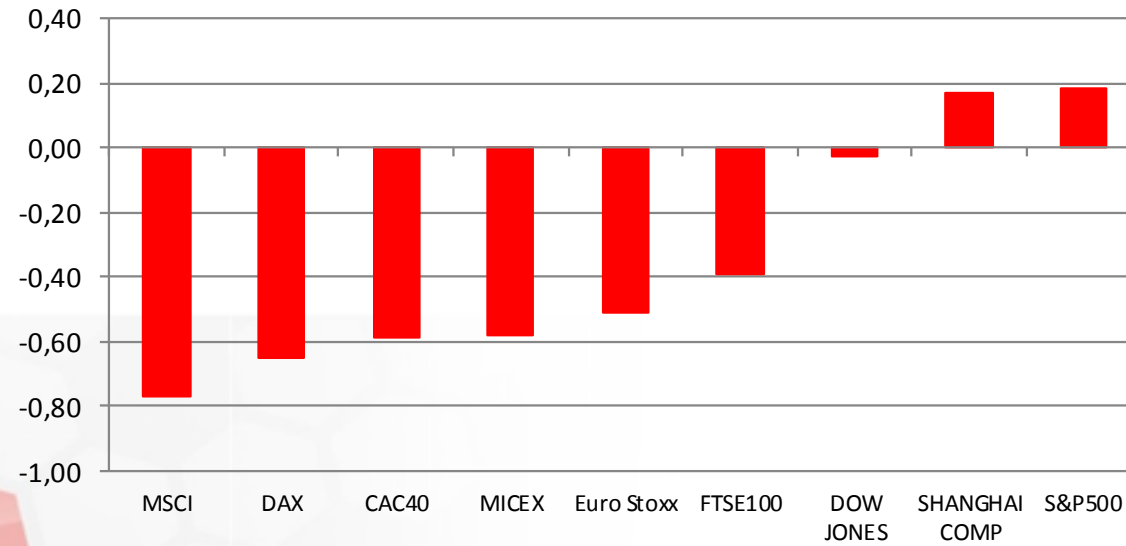
Индекс ММВБ снижается с начала дня на 0,8%, опустившись до отметки 2172 пунктов. Индекс РТС растет на 0,4% благодаря укреплению российского рубля. В лидерах падения оказались бумаги российских сырьевых компаний и в первую очередь акции металлургических компаний, так как сегодня на торгах в Шанхае цены на промышленные металлы сильно снижались. Вслед за ценами на золото растут акции Polymetal (+0,7%).



Источник: ММВБ, Bloomberg

Фондовый рынок

Динамика мировых фондовых индексов, %



Источник: ММВБ, Bloomberg

Максим Гесин

maksims.gesins@dukascopy.com

Ярослав Смирнов

jaroslavs.smirnovs@dukascopy.com

Евгения Григорчук

yevgeniya.grygorchuk@dukascopy.com

Наша аналитика:

[Технический анализ](#)

[Короткие новости](#)

[Торговые идеи по фигурам](#)

[Квартальный отчёт](#)

[Прогнозы сообщества](#)

Полезные ссылки:

[FXSpider онлайн новости](#)

[ТВ](#)

[Вебинары](#)

[Графики](#)

[Индекс валют](#)

[CoT отчёты](#)

[Пивот уровни](#)

[Сентимент рынка](#)

[Экономический календарь](#)

[Сигналы](#)



Оговорка

Вся информация в этой статье, включая мнения, показатели и графики, предоставлена только в целях ознакомления, и не может быть интерпретирована как финансовый совет. Dukascopy не несет ответственности за полноту или правильность любой информации, содержащейся в этой статье. Финансовые показатели, указанные в этой статье не были проверены компанией Dukascopy. Взгляды, мнения и анализы принадлежат авторам статьи, и не были согласованы с Dukascopy.

Dukascopy отказывается от любых гарантий, выраженных или подразумевающихся, но, не ограничиваясь этим, касательно пригодности для торговли или пригодности для определенной цели, в отношении всей информации в этой статье. Dukascopy не при каких обстоятельствах не несет ответственность за любые прямые, непрямые, косвенные, зависящие, непредвиденные, или любые другие убытки, понесенные в связи с использованием этой статьи.