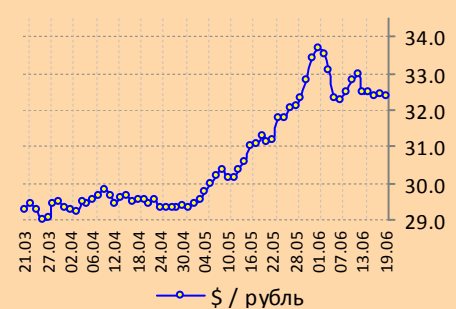
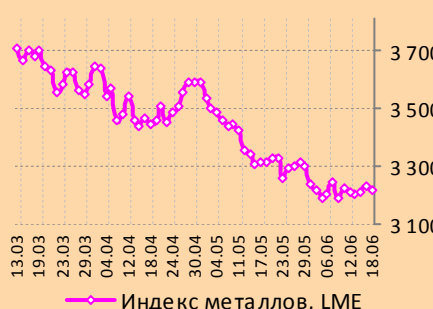
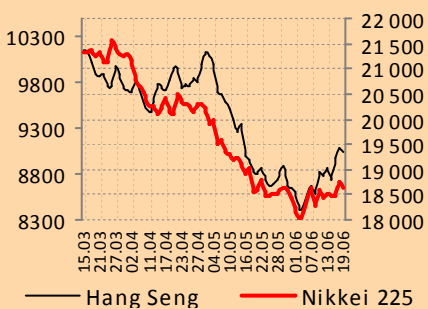
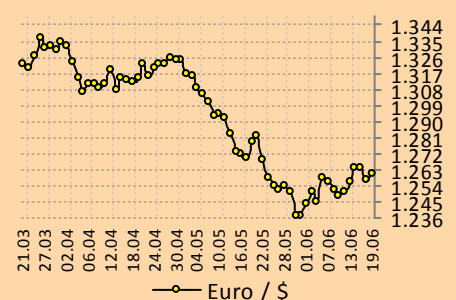
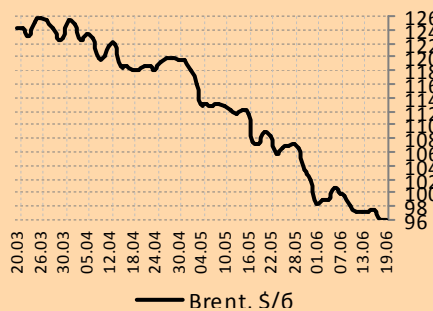
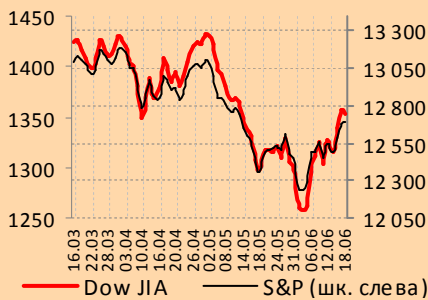


Открытое Акционерное Общество
 "Инвестиционная компания "Еврофинансы"
 119049 г. Москва, Шаболовка, д.10, корп.2
 Телефон: (495) 545-35-35 (многоканальный)
 Факс: (495) 644-43-13
 www.eufn.ru
 e-mail: info@eufn.ru

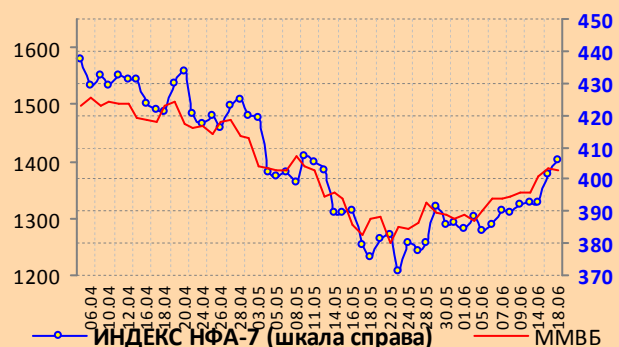


Ежедневный обзор



СОДЕРЖАНИЕ

I. Ежедневный комментарий	2
II. Фондовые рынки	3
2.1. Америка & Россия	3
2.2. Европа	4
2.3. Азия	6
2.4. Латинская Америка	7
III. Сырьевые рынки	8
3.1. Нефть	8
3.2. Металлы	10



США. Сегодня начнется двухдневное заседание ФРС. Судя сейчас по динамике фьючерсов, инвесторы не устали надеяться на продление операции Твист (выкуп краткосрочных гособлигаций и замещение их долгосрочными). Эта программа, введенная ФРС осенью прошлого года, реально способствует снижению доходности долгосрочных бумаг, а именно по ним корректируются ставки по ипотеке. Американский рынок жилья между тем является важнейшим индикатором состояния голосующего электората, ценность которого резко возрастает особенно накануне выборов. Поскольку в конце июня операция Твист заканчивается, инвесторы ожидают, что на предстоящем заседании ФРС будут подводиться ее итоги. Но дальше непонятно. Чтобы удержать позитив электората, логично было бы программу продлить. Но, для усиления позиций г-на Обамы как кандидата на новый президентский срок, аналогичную программу действеннее объявить ближе к выборам, поскольку кандидат от другой партии выступает против мер количественного смягчения.

Итоги торгов: индекс Dow Jones =+0,2, S&P 500 =+0,14, NASDAQ =+0,78%.

Россия. Как и прогнозировали Еврофинансы, индексы росли, ММВБ повысился на 1, РТС на 0,75%. В преддверии налоговых платежей ЦБ вчера предложил прямое РЕПО на 1 и 91 день в сумме 490 и 100 млрд. руб. Банки взяли соответственно 487 млрд. под 5,34% и 16 млрд. под 6,75%. Минфин сегодня проводит аукцион по размещению средств федерального бюджета на банковских депозитах, сумма до 10 млрд. руб., минимальная ставка размещения 6,0%, возврат средств через месяц. Из новой статистики: промпроизводство за 5 месяцев в годовом измерении показало рост на 3,4%.

Европа. Инвесторы возвращаются в реальность после эйфории греческих выборов, рост уже не такой существенный, наметилось снижение. Так, FTSE 100 =+0,22, DAX =+0,30, CAC 40 = -0,69%. Мониторинг состояния банковской системы Испании показал, что доля проблемных кредитов достигла максимального значения за последние 18 лет (152,74 млрд. евро). На фоне греческой эйфории новость стала, увы, напоминанием о сохранении экономических проблем в Европе. Доходность по 10-летним испанским гособлигациям вчера превысила 7% годовых, сегодня Испания проведет очередной долговой аукцион.

Формированию коалиционного греческого правительства отводится три дня. Мы писали, что по результатам парламентских выборов

большинство получила партия Новая демократия (29,65% голосов, 129 из 300 мест), отстаивающая сохранение страны в еврозоне и выполнение взятых обязательств. Блок СИРИЗА (выступает против всякой экономии) получил 26,9% голосов и 71 место, ПАСОК 12,28% и 33 места, Независимые греки 7,51% и 20 мест, Золотая заря 6,92% и 18 мест, Демократические левые 6,25% и 17 мест, Коммунистическая партия 4,5% и 12 мест. Глава СИРИЗА отказался от участия в правительстве и теперь наиболее вероятно, что правительство будет сформировано тремя партиями с похожими программами (НД, ПАСОК и ДЛ). Эти партии вместе займут большинство в греческом парламенте, а новому правительству не позавидуешь: экономика страны более четырех лет не может выйти из рецессии, а сильная оппозиция от СИРИЗА в парламенте постарается быть максимально критичной относительно мер правительства.

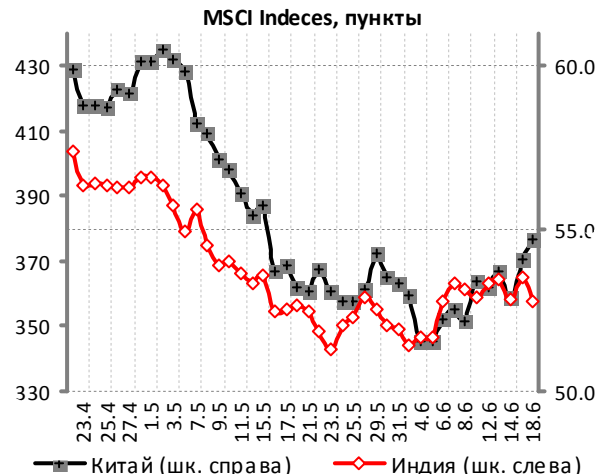
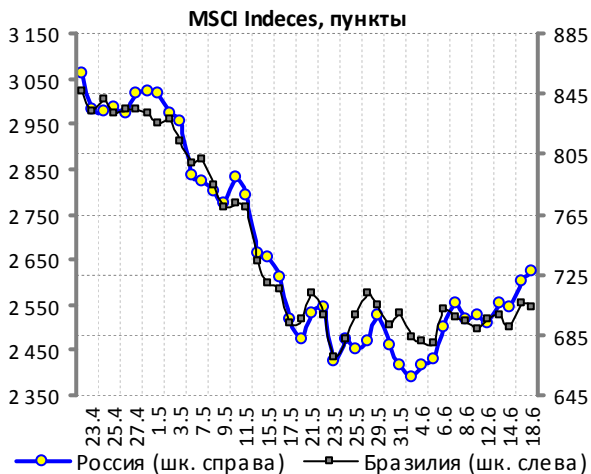
Азия. Торги понедельника закрылись в плюсе, Nikkei увеличился на 1,77, SSE на 0,42, Kospi на 1,81, Hang Seng на 1,01%. Вслед за биржами США рост шел на новостях из Греции, где победа консервативной партии на время сняла напряжение мировых площадок.

Золото. Ожидания результатов заседания ФРС повысили привлекательность более рискованных активов, цена золота на время остановила рост. Так, если по итогам торгов пятницы цена зафиксирована на уровне 1628,10 долл. за унцию, то к 14.00 она составила 1625,26 долл. Сегодня утром фьючерсы на золото = 1628,65, серебро = 28,7, платину = 1487,7, палладий = 633,6 долл./унция.

Нефть. Цена нефти снижается. Если вчера в 14.00 Brent шла по 97,67, Light Sweet по 84,23 долл. за барр., то сегодня утром соответственно 96,13 и 83,2 долл./барр.

События, прогноз. Сегодня два главных события. В Мексике (Лос-Кабос) продолжится саммит G2 (от России участвует президент) и начнется двухдневное заседание ФРС. Внешний фон имеет негативный характер, фьючерсы на американские индексы торгуются в минусе, Азия тоже, нефть не растет. В таких условиях российские биржи могут расти только вслед за мировыми площадками.

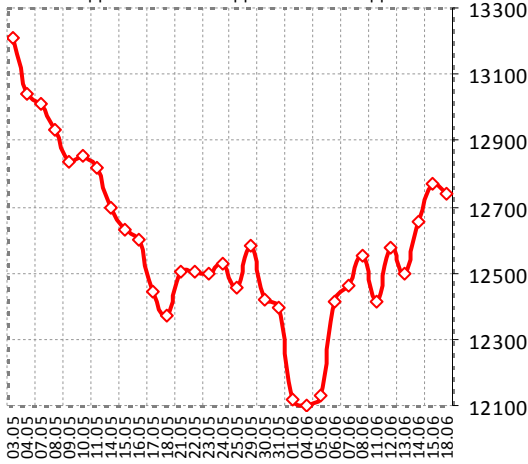
Полная версия ежедневного аналитического обзора, 19.06.2012



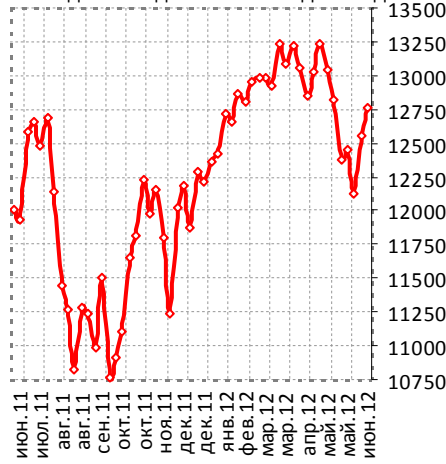
II. Фондовые рынки

2.1. Америка & Россия

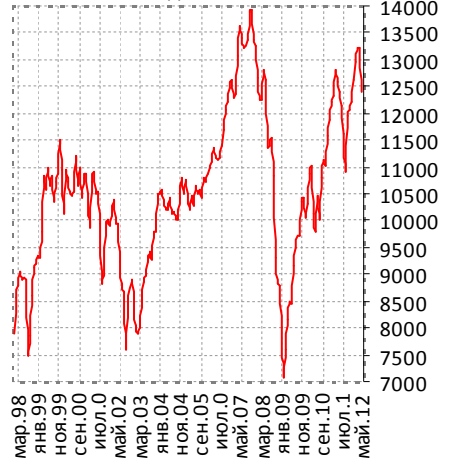
Dow Jones Industrial Average: ежедневные данные - последние шесть недель



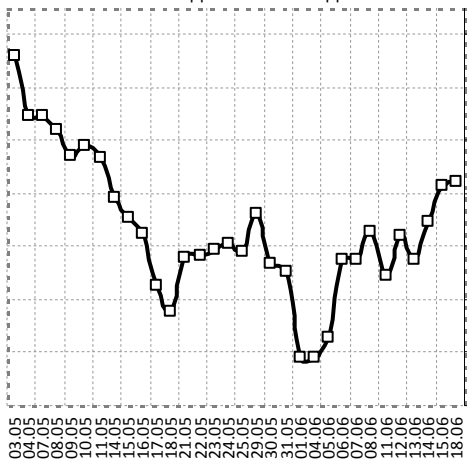
Dow Jones Industrial Average: недельные данные - последний год



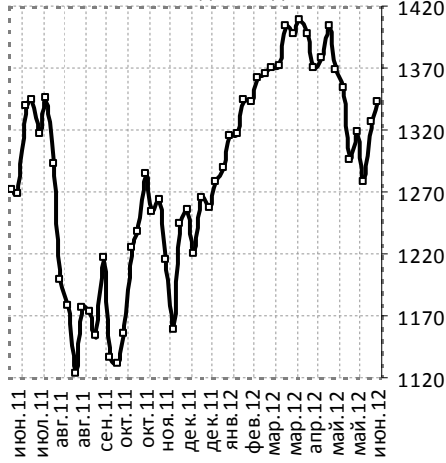
Dow Jones Industrial Average: месячные данные - посл. 15 лет



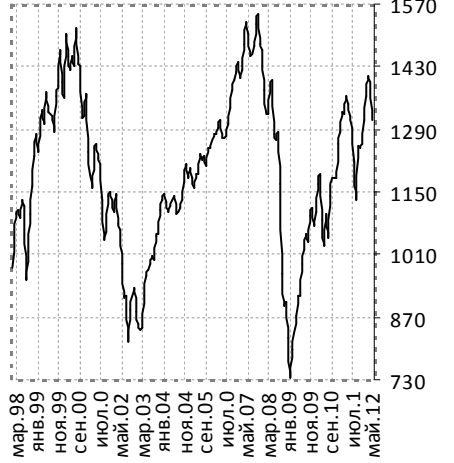
S&P 500 Index: ежедневные данные - последние шесть недель



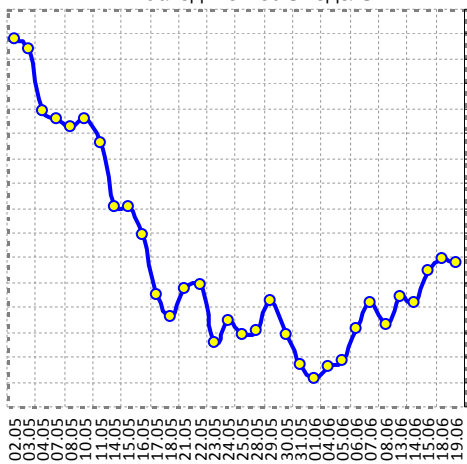
S&P 500 Index: недельные данные - последний год



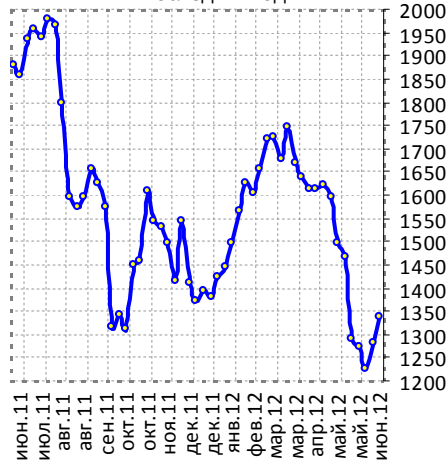
S&P 500 Index: месячные данные - последние 15 лет



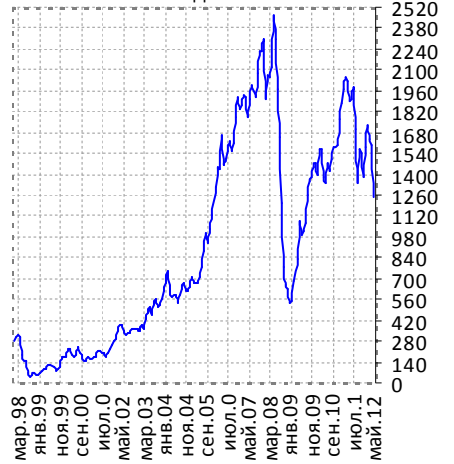
Индекс РТС: ежедневные данные - последние шесть недель



Индекс РТС: недельные данные - последний год



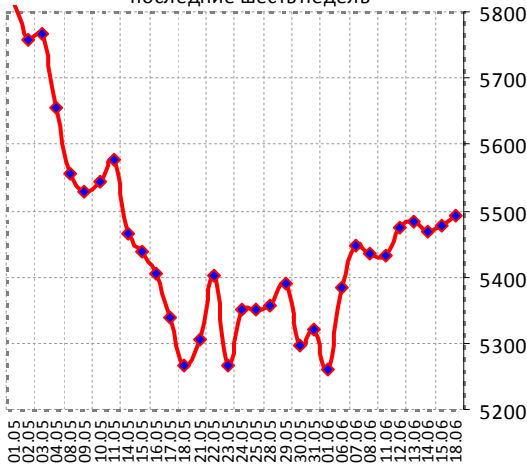
Индекс РТС: месячные данные - последние 15 лет



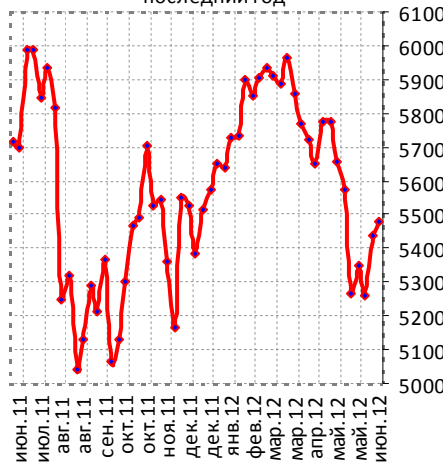
Источники данных: Bloomberg.
Расчеты: ИК «Еврофинансы».

2.2. Европа

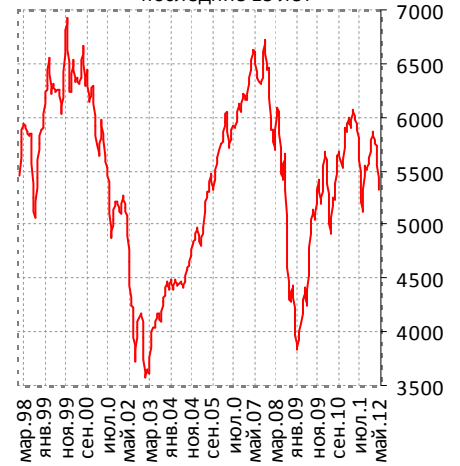
FTSE 100 Index: ежедневные данные - последние шесть недель



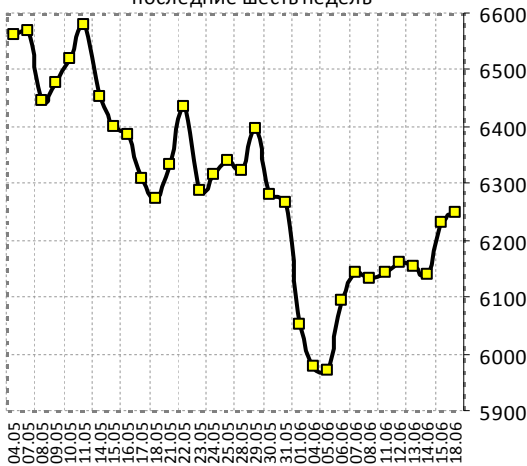
FTSE 100 Index: недельные данные - последний год



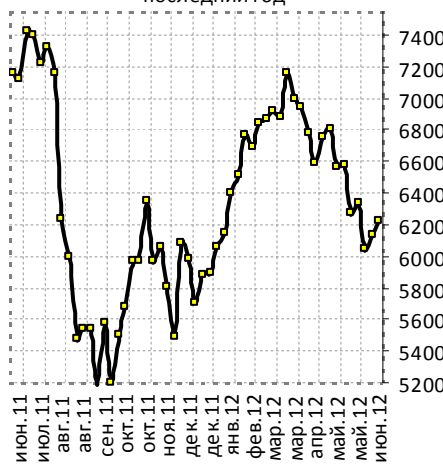
FTSE 100 Index: месячные данные - последние 15 лет



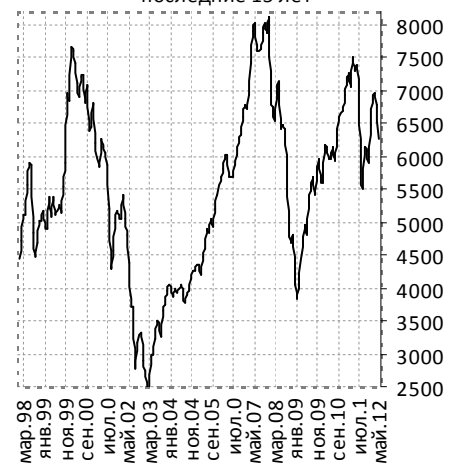
DAX Index: ежедневные данные - последние шесть недель



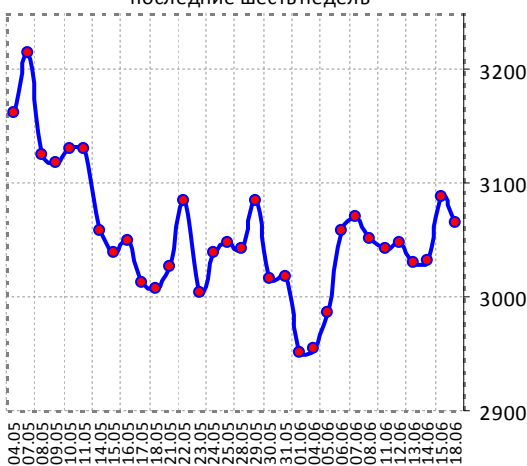
DAX Index: недельные данные - последний год



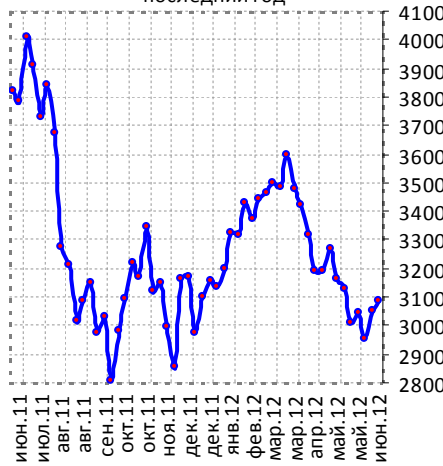
DAX Index: месячные данные - последние 15 лет



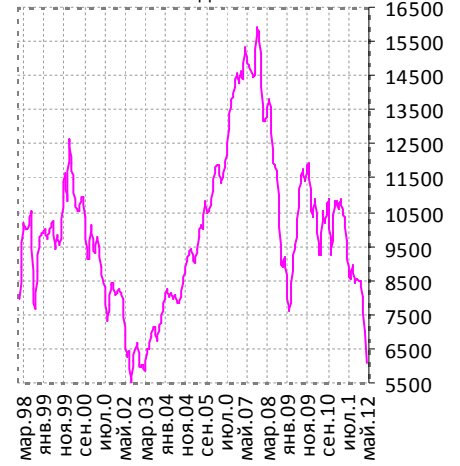
CAC 40 Index: ежедневные данные - последние шесть недель



CAC 40 Index: недельные данные - последний год

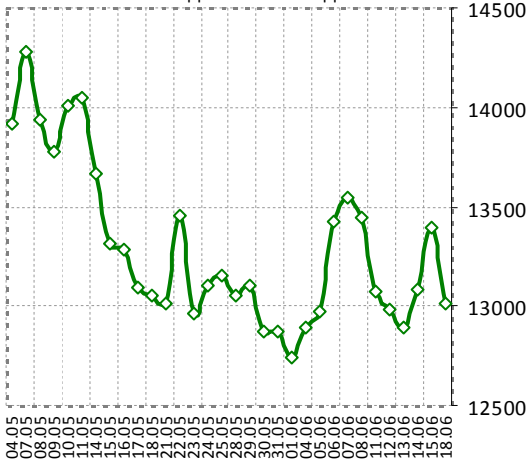


CAC 40 Index: месячные данные - последние 15 лет

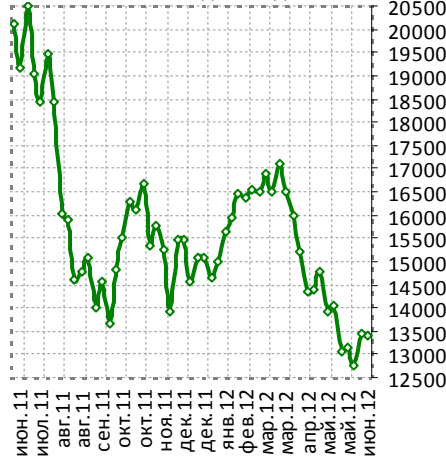


Источники данных: Bloomberg.
Расчеты: ИК «Еврофинансы».

MIB Index: ежедневные данные - последние шесть недель



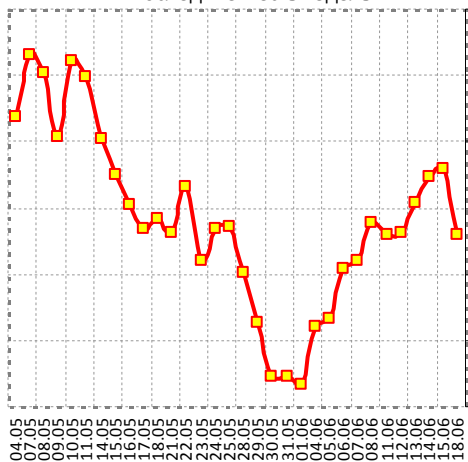
MIB Index: недельные данные - последний год



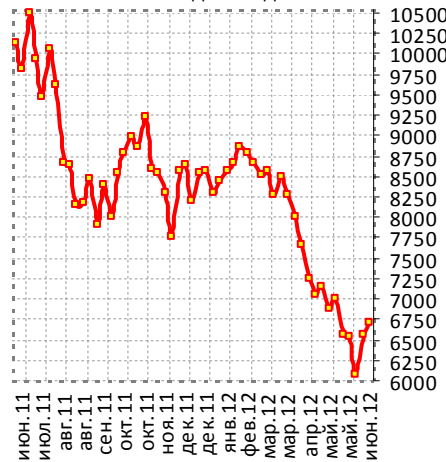
MIB Index: месячные данные - последние 15 лет



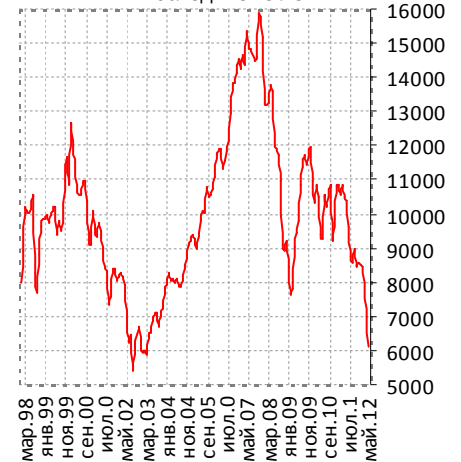
IBEX 35 Index: ежедневные данные - последние шесть недель



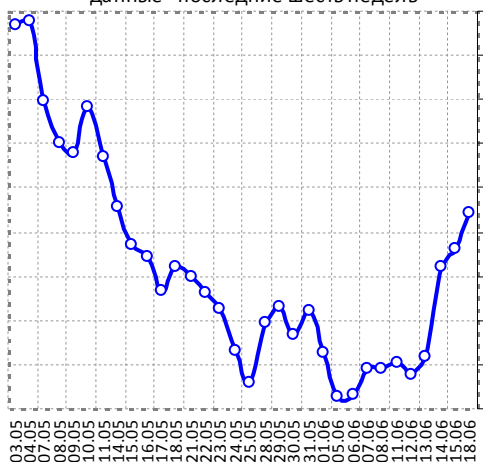
IBEX 35 Index: недельные данные - последний год



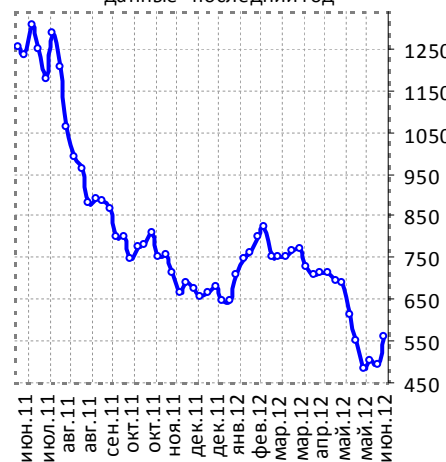
IBEX 35 Index: месячные данные - последние 15 лет



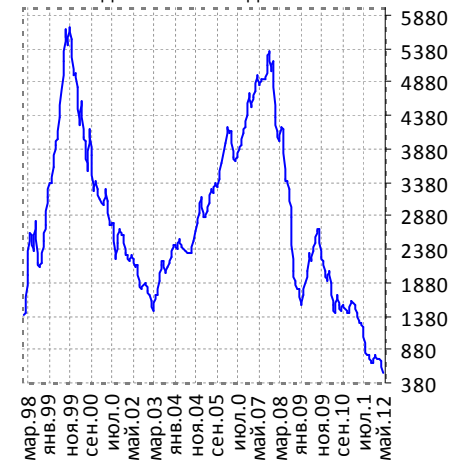
AthexComposite Index: ежедневные данные - последние шесть недель



AthexComposite Index: недельные данные - последний год



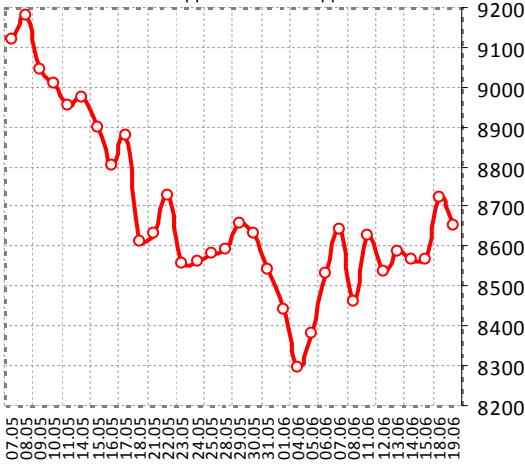
AthexComposite Index: месячные данные - последние 15 лет



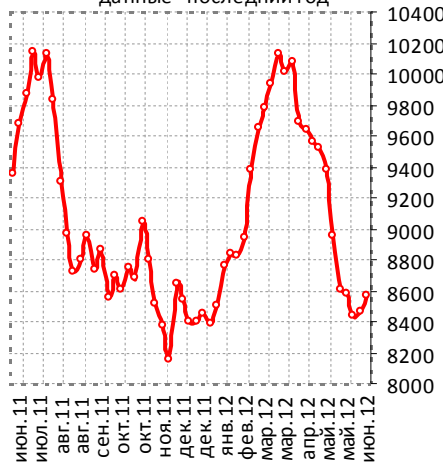
Источники данных: Bloomberg.
Расчеты: ИК «Еврофинансы».

2.3. Азия

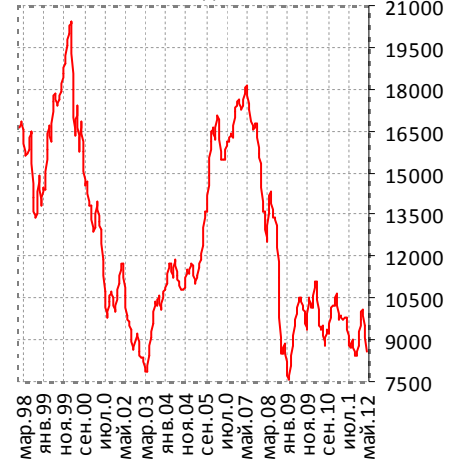
NIKKEI 225 Index: ежедневные данные - последние шесть недель



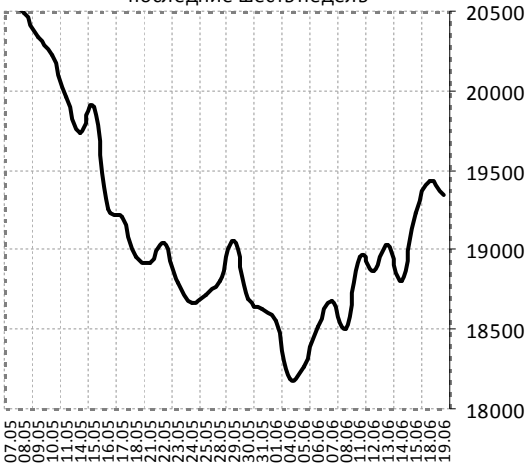
NIKKEI 225 Index: недельные данные - последний год



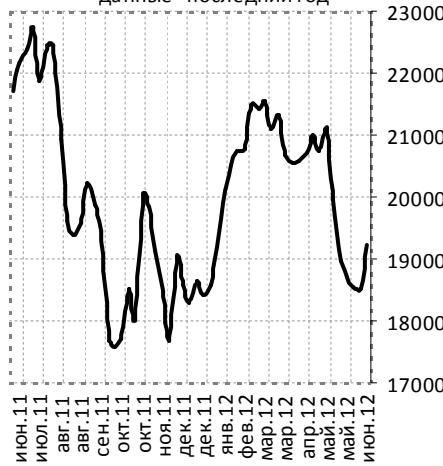
NIKKEI 225 Index: месячные данные - последние 15 лет



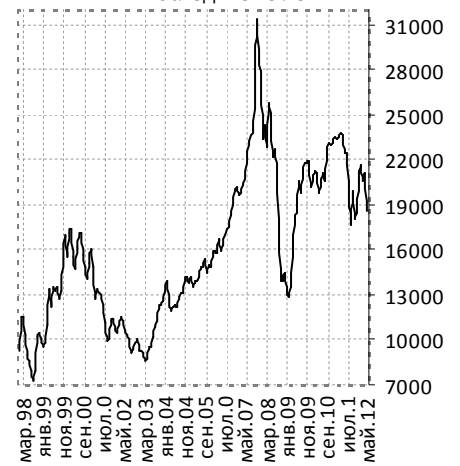
Hang Seng Index: ежедневные данные - последние шесть недель



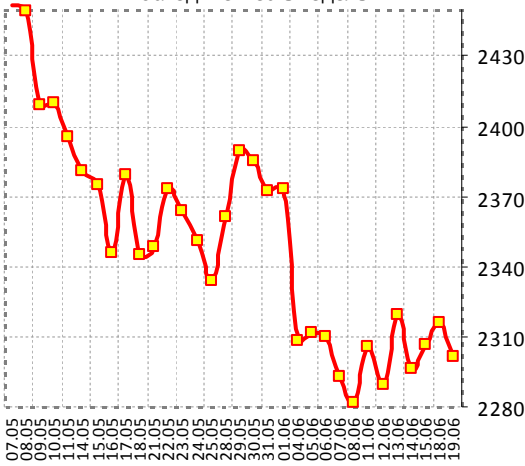
Hang Seng Index: недельные данные - последний год



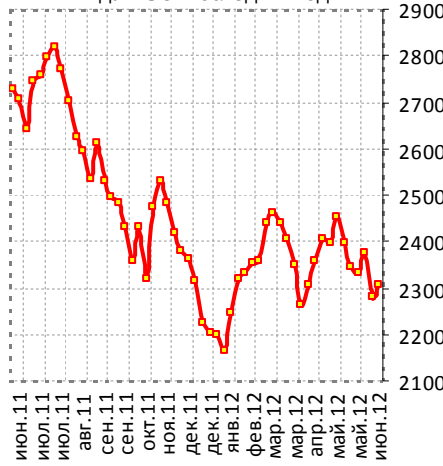
Hang Seng Index: месячные данные - последние 15 лет



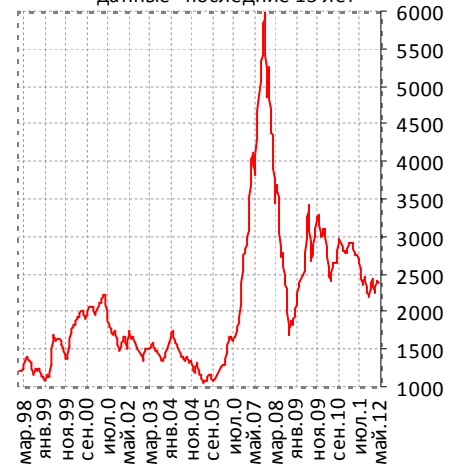
Shanghai Composite: ежедневные данные - последние шесть недель



Shanghai Composite: недельные данные - последний год



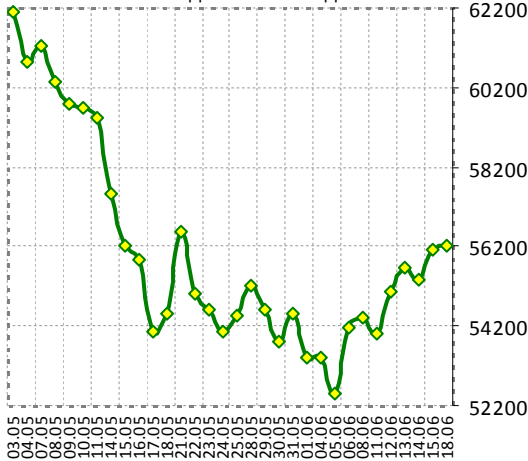
Shanghai Composite: месячные данные - последние 15 лет



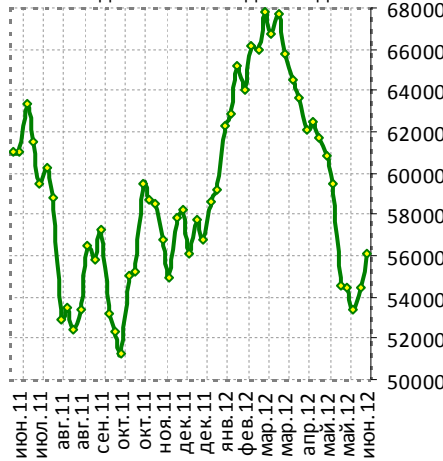
Источники данных: Bloomberg.
Расчеты: ИК «Еврофинансы».

2.4. Латинская Америка

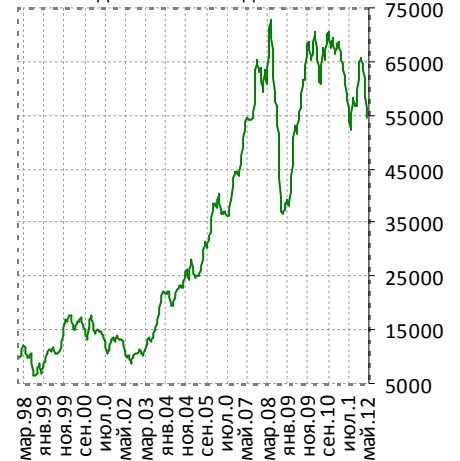
Brazil Bovespa Index: ежедневные данные - последние шесть недель



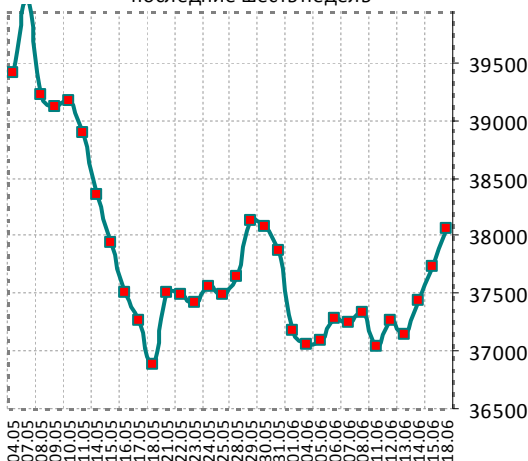
Brazil Bovespa Index: недельные данные - последний год



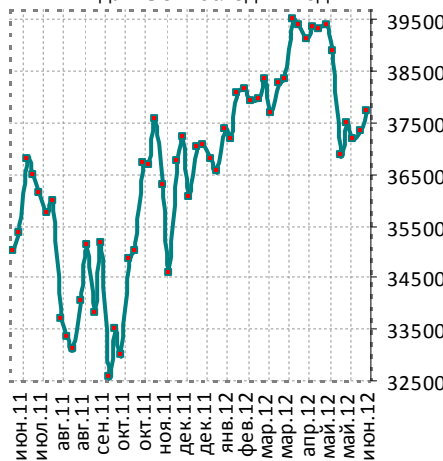
Brazil Bovespa Index: месячные данные - последние 15 лет



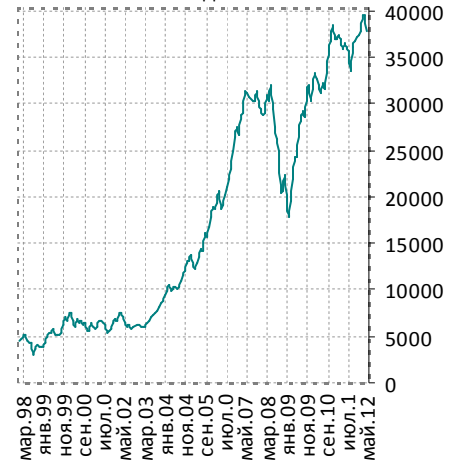
Mexico IPC Index: ежедневные данные - последние шесть недель



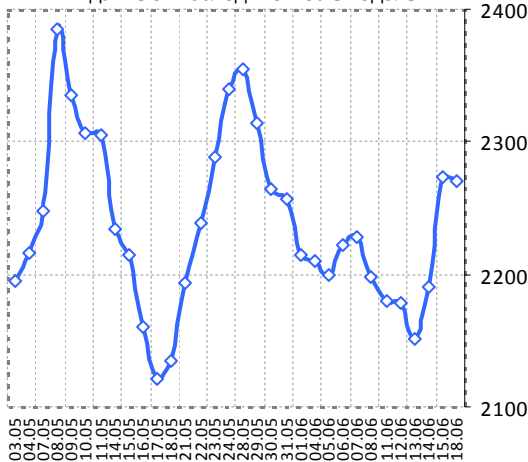
Mexico IPC Index: недельные данные - последний год



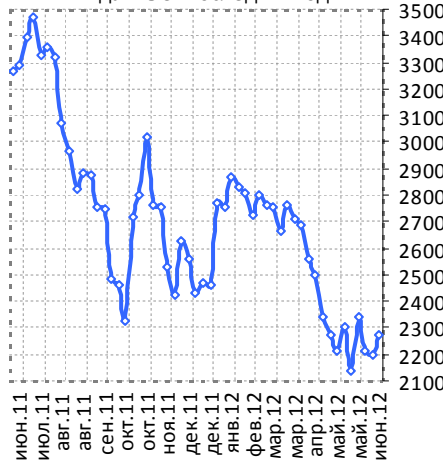
Mexico IPC Index: месячные данные - последние 15 лет



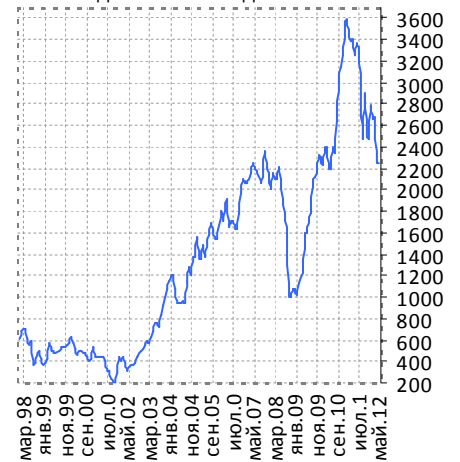
Argentina Merval Index: ежедневные данные - последние шесть недель



Argentina Merval Index: недельные данные - последний год



Argentina Merval Index: месячные данные - последние 15 лет

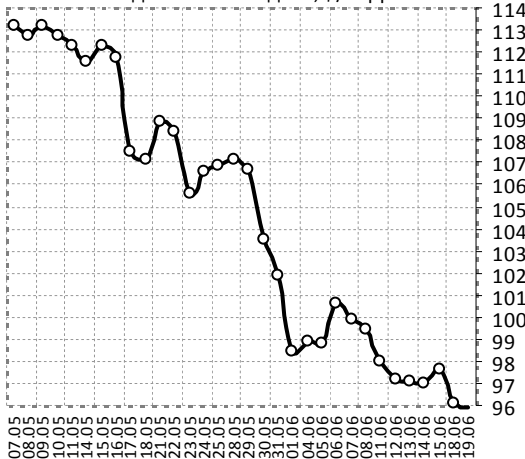


Источники данных: Bloomberg.
Расчеты: ИК «Еврофинансы».

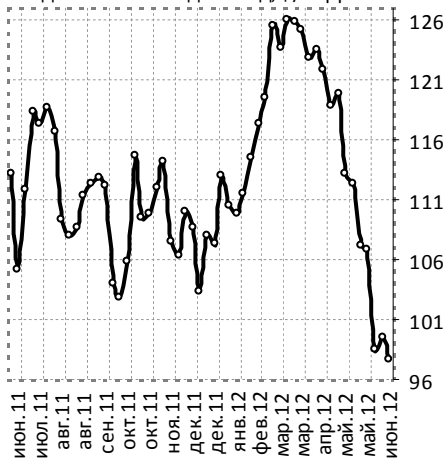
III. Сырьевые рынки

3.1. Динамика нефтяного рынка

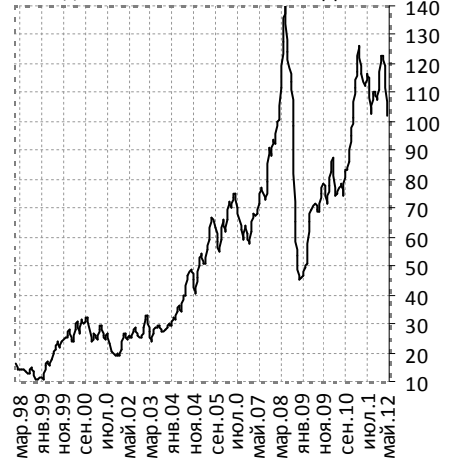
Нефть марки Brent: ежедневные данные - последние шесть недель, \$/баррель



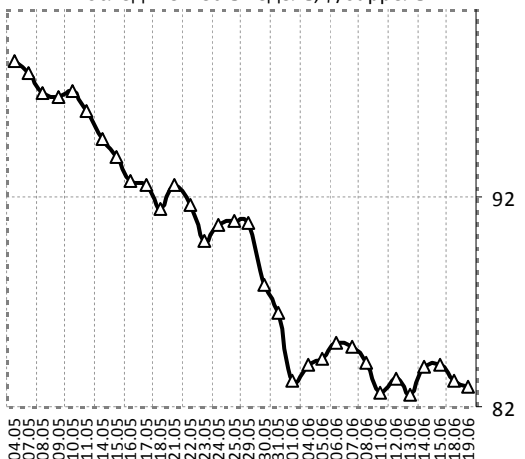
Нефть марки Brent: недельные данные - последний год, \$/баррель



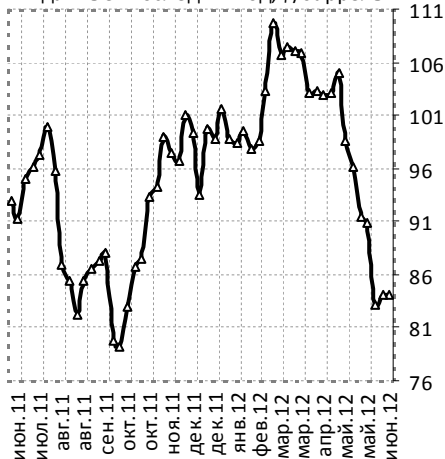
Нефть марки Brent: месячные данные - посл. 15 лет, \$/баррель



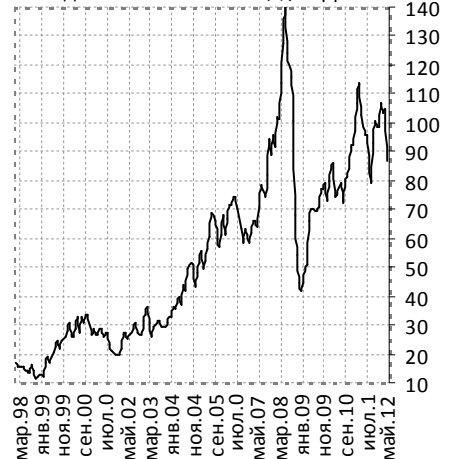
Нефть марки WTI: ежедневные данные - последние шесть недель, \$/баррель



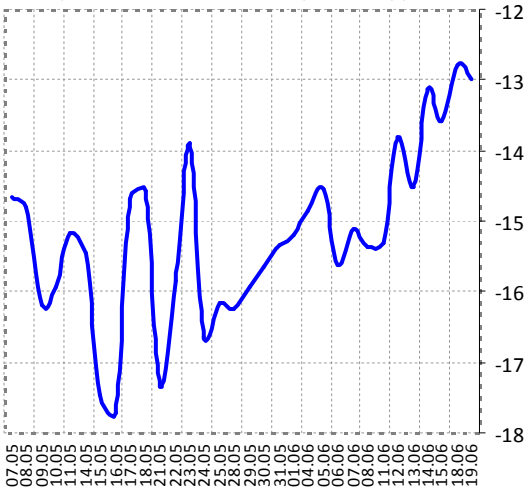
Нефть марки WTI: недельные данные - последний год, \$/баррель



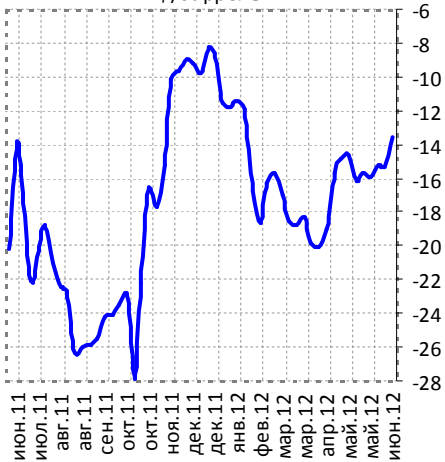
Нефть марки WTI: месячные данные - посл. 15 лет, \$/баррель



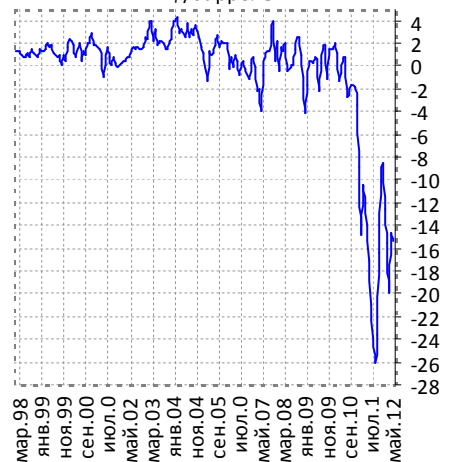
Трансконтинентальный спрэд, \$/баррель



Трансконтинентальный спрэд, \$/баррель



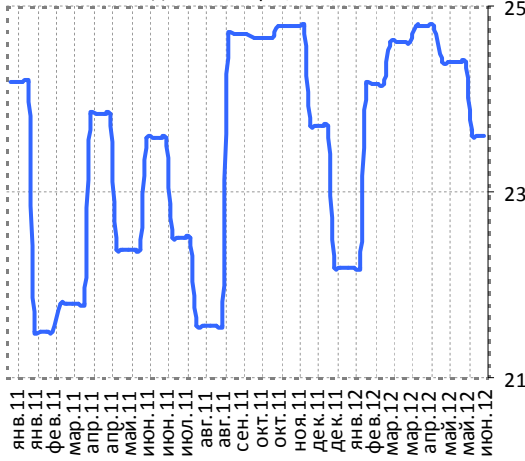
Трансконтинентальный спрэд, \$/баррель



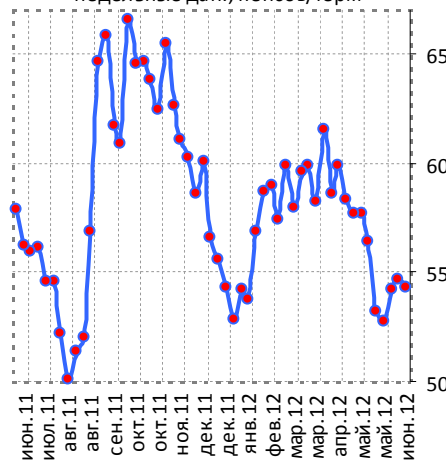
Источники данных: Bloomberg (ICE, NYMEX).
Расчеты: ИК «Еврофинансы»

3.2. Цены на газ и бензин

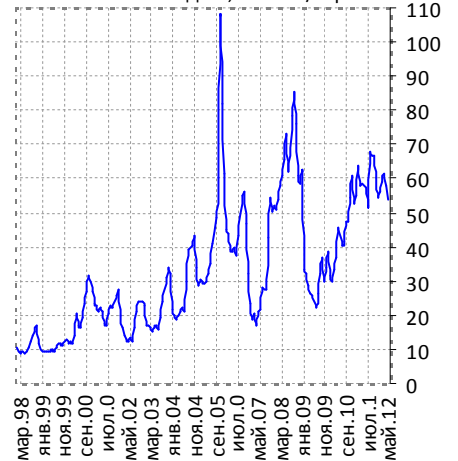
Природный газ - Европа: еженедельные данные, евро / мВт/ч



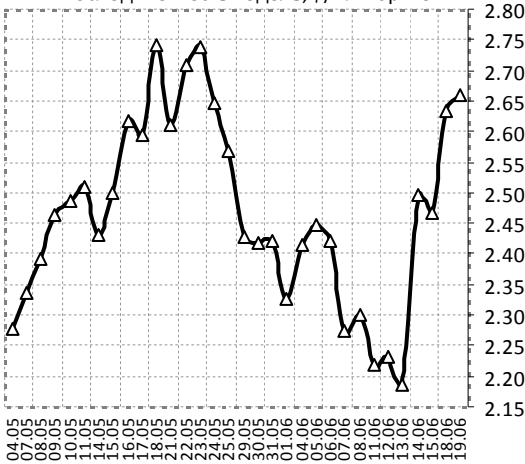
Природный газ - Великобритания: недельные дан., пенсов/терм



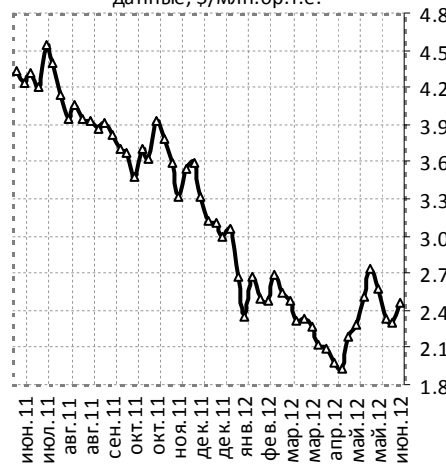
Природный газ - Великобритания: месячные дан., пенсов/терм



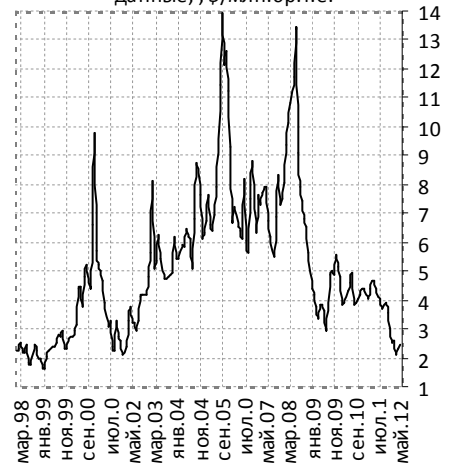
Природный газ США: ежедневные данные - последние шесть недель, \$/млн.бр.т.е.



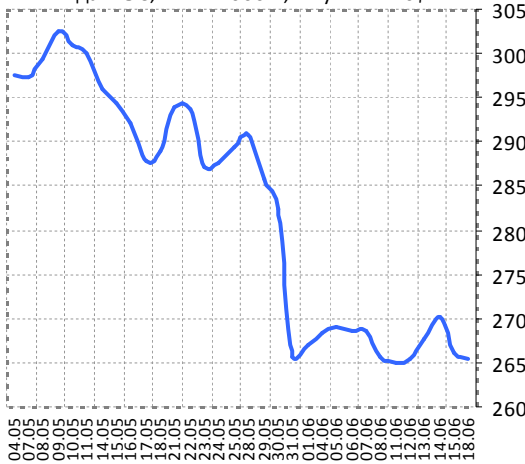
Природный газ США: недельные данные, \$/млн.бр.т.е.



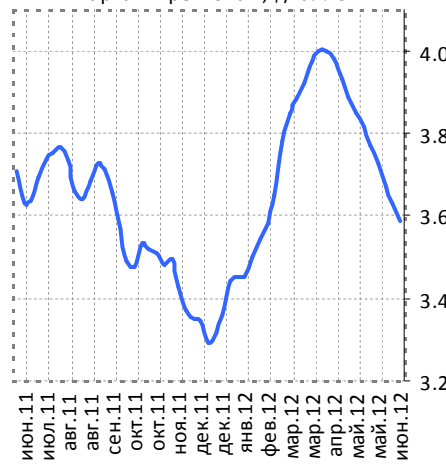
Природный газ США: месячные данные, \$/млн.бр.т.е.



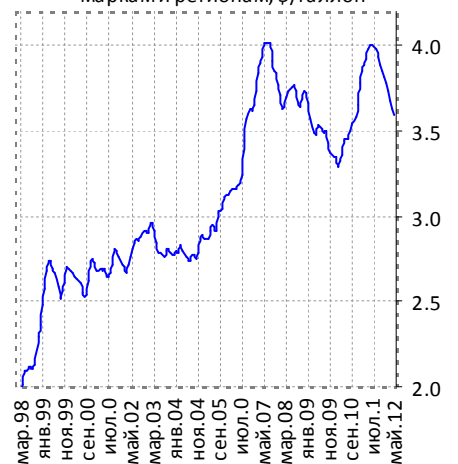
Фьючерс на бензин США: ежедневные данные, 1 к.=42000 г., 1 пункт=420\$



Цена на бензин в США: средняя по маркам и регионам, \$/галлон



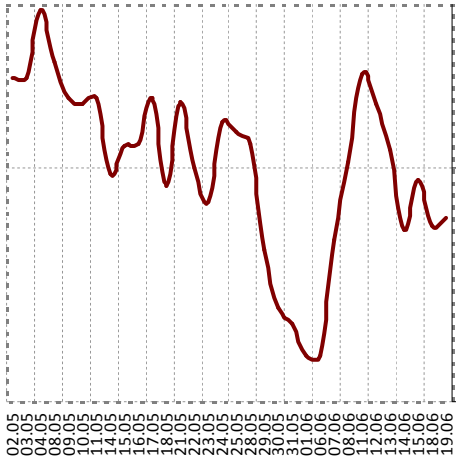
Цена на бензин в США: средняя по маркам и регионам, \$/галлон



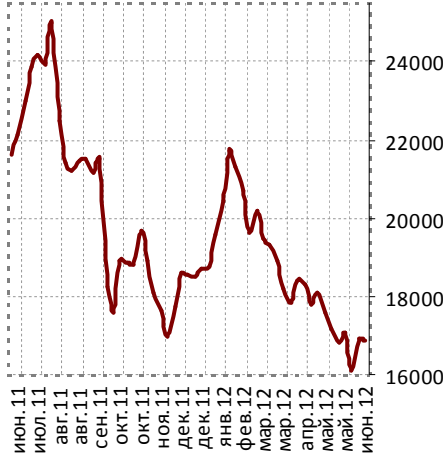
Источники данных: Bloomberg (ICE, NYMEX, DOE).
Расчеты: ИК «Еврофинансы»

3.3. Рынок металлов

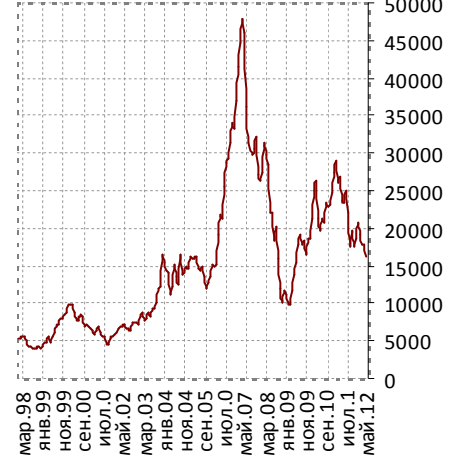
Фьючерс на никель: ежедневные данные - последние шесть недель, \$/метр. тонну



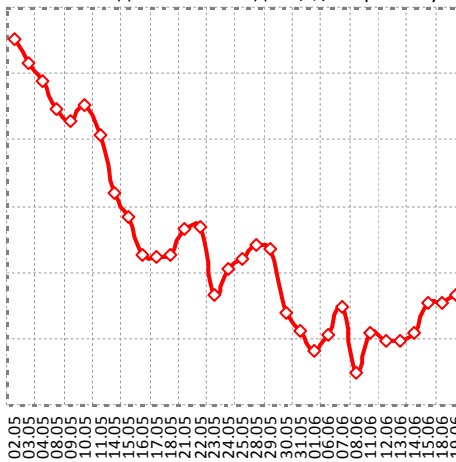
Фьючерс на никель: недельные данные - посл. год, \$/метр. тонну



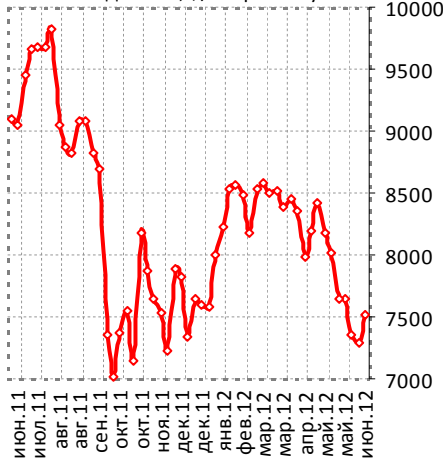
Фьючерс на никель: месячные данные, \$/метр. тонну



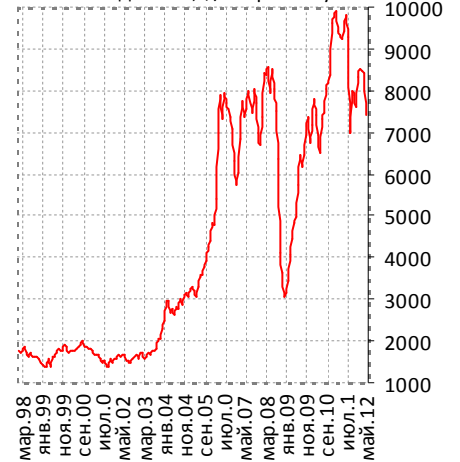
Фьючерс на медь: ежедневные данные - последние шесть недель, \$/метр. тонну



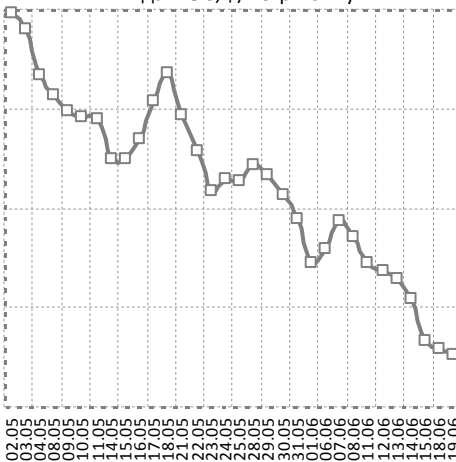
Фьючерс на медь: недельные данные, \$/метр. тонну



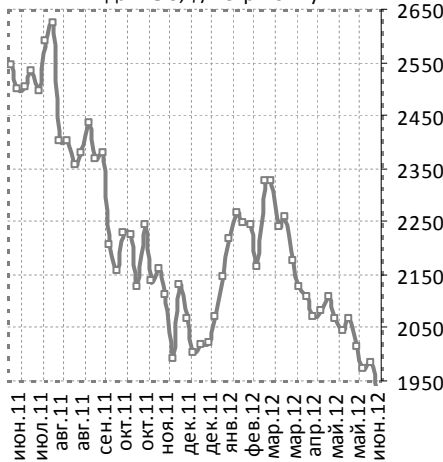
Фьючерс на медь: месячные данные, \$/метр. тонну



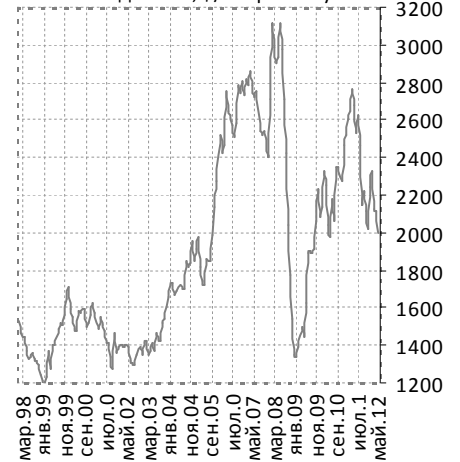
Фьючерс на алюминий: ежедневные данные, \$/метр. тонну



Фьючерс на алюминий: недельные данные, \$/метр. тонну



Фьючерс на алюминий: месячные данные, \$/метр. тонну



Источники данных: Bloomberg (LME).
Расчеты: ИК «Еврофинансы»

Фотографии на титульной странице обзора:
<http://www.cbsnews.com>
(официальный сайт CBSNews).

Содержание

I. Ежедневный комментарий.....	2	III. Сырьевые рынки	8
II. Фондовые рынки	3	3.1. Нефтяной рынок	8
2.1. Америка & Россия.....	3	3.2. Природный газ и бензин	9
2.2. Европа.....	4	3.3. Рынок металлов.....	10
2.3. Азия.....	6	5.1. Америка & Европа.....	
2.4. Латинская Америка.....	7	5.2. Азия.....	
		VI. Социально-экономическая динамика.....	
		VI. Прочее.....	

Аналитический отдел

Берснев Евгений Павлович, директор департамента аналитики
тел.: (495) 545-35-35 (доб. 158), e-mail: ebersenev@eufn.ru

Моисеева Людмила Филипповна, заместитель директора департамента аналитики
тел.: (495) 545-35-35 (доб. 131), e-mail: l.moiseeva@eufn.ru

Белкина Анастасия Александровна, ведущий аналитик
тел.: (495) 545-35-35 (доб. 151), e-mail: belkina@eufn.ru

Андрющенко Антон Олегович, аналитик
тел.: (495) 545-35-35 (доб. 150), e-mail: a.anton@eufn.ru

Контакты

Открытое Акционерное Общество «ИК «ЕВРОФИНАНСЫ»

Аналитический отдел: (495) 545-35-35, доб. 158, 131, 150, 151

Отдел активных операций: (495) 545-35-35, доб. 120, 103, 113

119049 г. Москва,
Шаболовка, д.10, корп.2
Телефон: (495) 545-35-35

(многоканальный)
Факс: (495) 644-43-13

www.eufn.ru, e-mail: analytics@eufn.ru

Настоящий отчет и содержащаяся в нем информация является исключительной собственностью ИК «Еврофинансы». Несанкционированное копирование, воспроизведение и распространение данной информации без письменного разрешения ИК «Еврофинансы» запрещено.

ИК «Еврофинансы» не несет какой-либо ответственности относительно любых последствий в результате использования информации, содержащейся в данном аналитическом отчете. ИК «Еврофинансы» не дает гарантий относительно полноты и достоверности приведенной в настоящем отчете информации. Настоящий отчет составлен на основе информации, полученной из официальных источников, надежность и достоверность которых общепризнанны. Вся информация, содержащаяся в данном отчете, ни при каких условиях не может рассматриваться как предложение или рекомендация к покупке или продаже ценных бумаг, предоставление гарантий или обещаний относительно будущих изменений на рынке ценных бумаг и действий эмитентов данных ценных бумаг. За последствия любых решений, принятых на основе настоящего отчета, ИК «Еврофинансы» ответственности не несет.