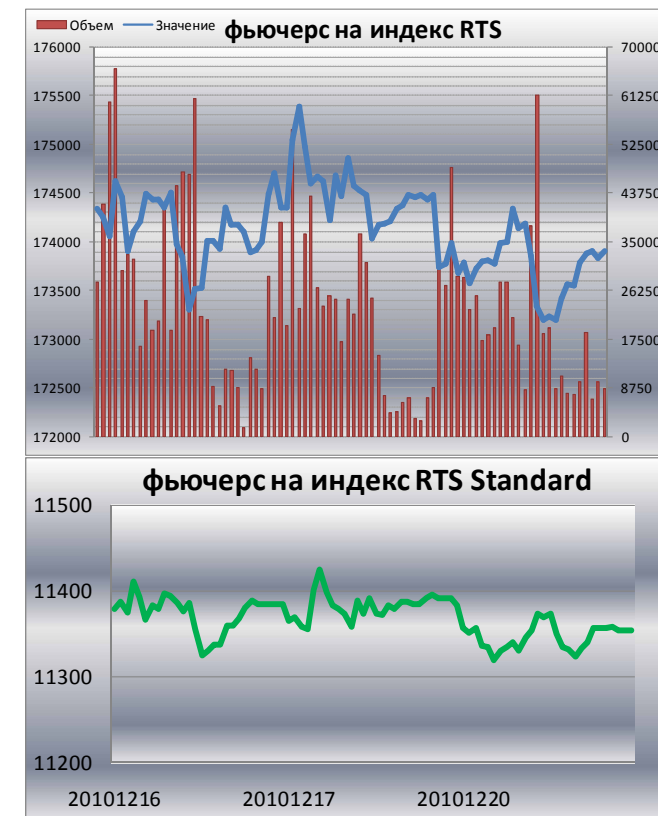


Дневное падение, вечерний рост.

Российские площадки в среду в дневную сессию находились во власти негативных настроений, ближе к концу цены скорректировались вверх на фоне выхода в целом нейтральной статистики и на фоне открытия американских рынков в плюсе, в вечернюю сессию превалировали позитивные настроения. В итоге американские индексы DowJones и S&P изменились к закрытию на +0.27% и +0.48%. Индекс RTSI_Derex к концу дневных торгов упал на 0.71% до уровня в 1702,76 пункта.

На вечерних торгах господствовали позитивные тенденции. Мартовский фьючерс на индекс RTS вырос на 0,41%. Мартовские фьючерсы на Brent выросли на 0.75%, так что котировкам нефтегазовых компаний была оказана поддержка, что рынок воспринял в целом непропорционально слабым движением котировок вверх, в результате произошел рост котировок нефтегазовых компаний, декабрьские фьючерсы на Газпром и ЛУКОЙЛ двинулись на 0,34% и 0,40%. Контракты на валютные пары доллар-рубли и евро-рубли с поставкой в декабре двинулись на -0,19% и -0,03%, на что было обращено внимание на рынке: котировки ближних фьючерсов на об. акции Сбербанка и ВТБ изменились на +0.25% и +0.23%. Это произошло на фоне движения декабрьских контрактов на золото на +0.35%.



	Цена фьючерса на 23:50	Цена в ед. баз. актива	% изм. к закр. На 18:45	Кол-во отк.поз. (контр.)	% изм. отк. поз.	Оборот (руб.)	Оборот % к дневному
RTS-3.11	173900	1739,00	0,41	362 610	-5,18%	11 578 455 043	13,97%
ROSN-3.11	22150	221,50	0,11	28 352	11,85%	2 347 280	1,14%
LKOH-3.11	17605	1760,50	0,40	89 280	6,94%	29 168 477	2,64%
GAZR-3.11	19666	196,66	0,34	355 576	5,31%	114 517 609	2,33%
GMKR-3.11	66900	6690,00	0,15	12 376	-5,84%	6 956 969	0,95%
SBRF-3.11	10647	106,47	0,25	483 318	22,62%	216 479 235	3,17%
VTBR-3.11	10308	0,1031	0,23	56 804	15,31%	5 203 722	3,11%
GOLD-3.11	1388	1387,8000	0,35	54 664	11,59%	132 576 470	5,65%
Si-3.11	31035	31,04	-0,19	799 060	5,65%	613 311 517	3,88%
Eu-3.11	40739	40,74	-0,03	119 934	71,63%	15 484 191	2,64%
ED-3.11	1,31	1,31	0,19	189 442	-5,69%	1 505 546 431	16,82%
SBPR-3.11	7727	77,27	0,03	150 688	6,36%	733 650	0,70%
RTSS-3.11	11355	11354,50	0,20	11 688	242,29%	1 588 880	0,14%
BR-3.11	93	92,55	1,09	58	2900,00%	313 878	554,27%

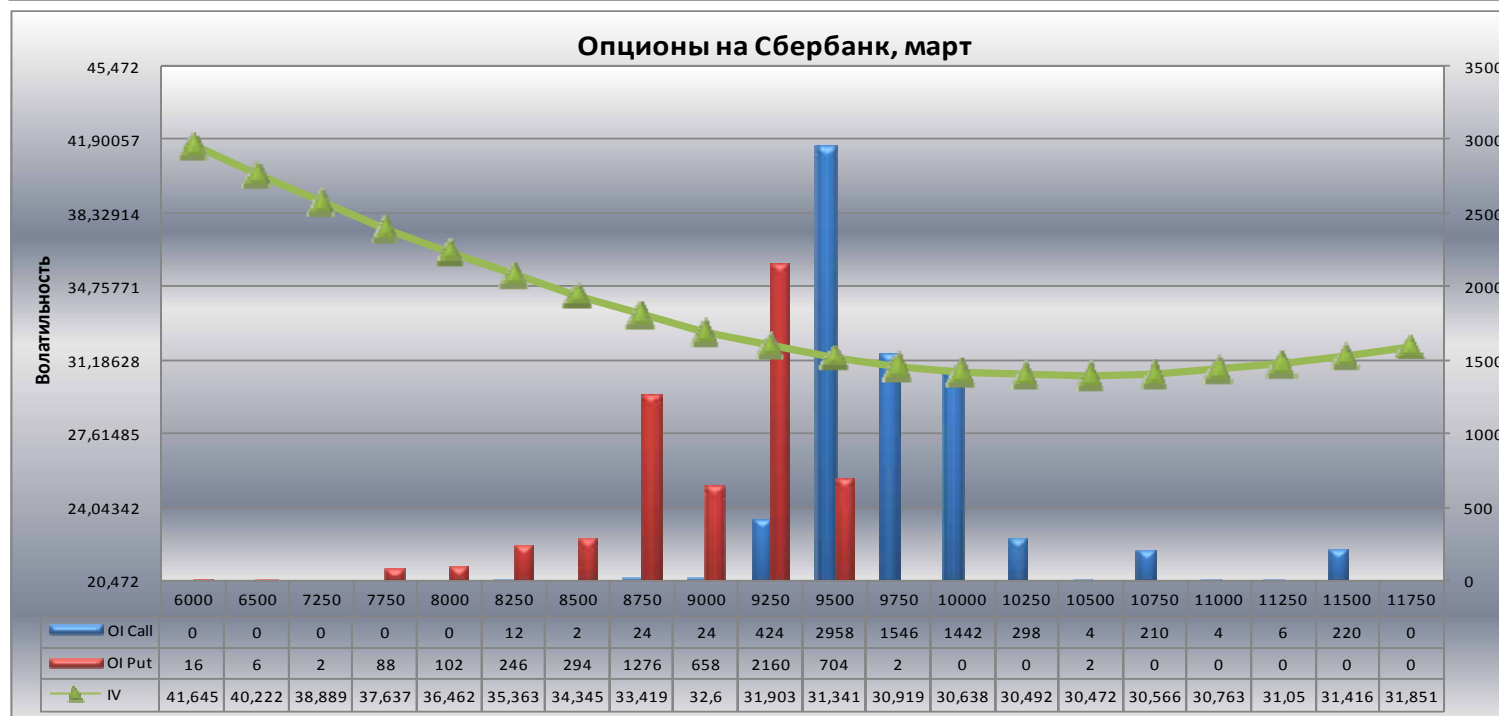
	Закрытие	Изменение %	Время
BOVESPA Brazil	66624,1	0,33%	06:02:49
CAC 40	3722,15	1,22%	05:35:10
DAX 30	6221,52	0,93%	06:23:53
DJ Industrial	10415,24	0,27%	00:33:08
FTSE 100	5494,16	1,19%	07:42:54
Hang Seng	21159,3	-0,04%	08:30:04
Nikkei 225	9208,45	1,21%	09:05:33
S&P 500	1104,18	0,48%	01:26:43
Brent Crude Oil 0910	74,85	-0,35%	03:47:43
Gold	1246,95	0,20%	09:05:14
Palladium	519,75	0,10%	09:05:30
Platinum	1547,5	-0,05%	09:05:30
RTSI	1 746,55	0,40%	23:50:00
RTS_Standard	11 309,55	0,22%	23:50:00
RTSI_DEREX	1732,24	-0,71%	18:45:00

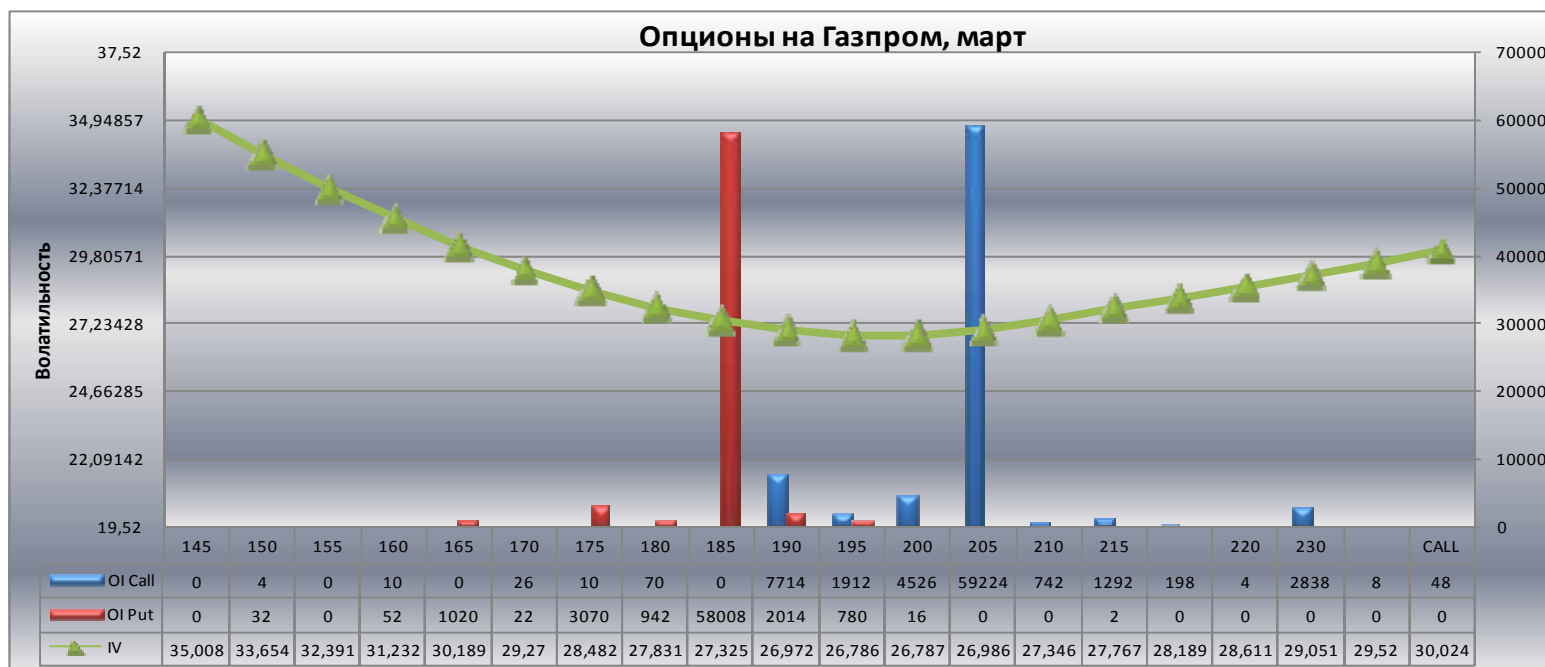
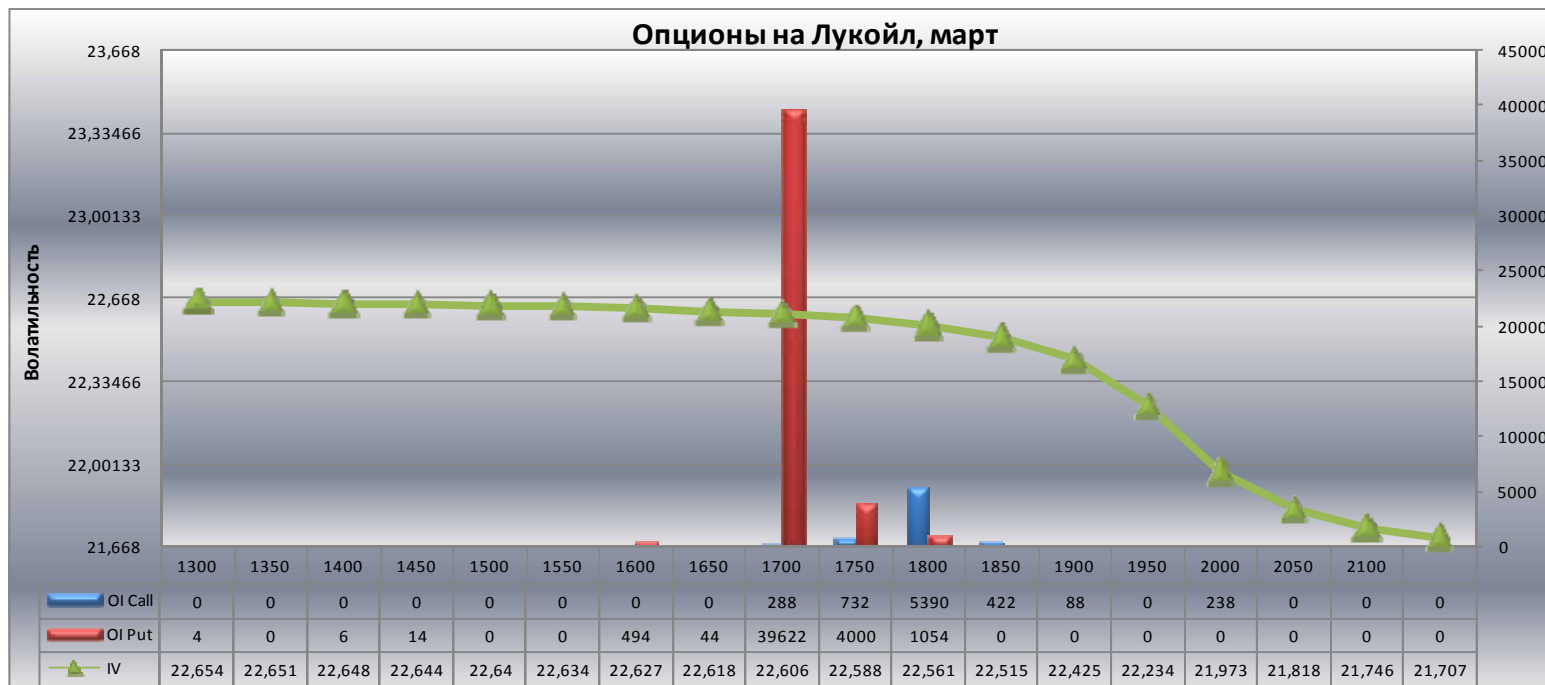
Вечерняя сессия

	% измен.закр.	Кол-во отк.поз.	Оборот	Расч. цена
RTS-3.11	0,41	362610	11578455043,07	173900
ROSN-3.11	0,11	28352	2347280,00	22150
LKOH-3.11	0,4	89280	29168477,00	17605
GAZR-3.11	0,34	355576	114517609,00	19666
GMKR-3.11	0,15	12376	6956969,00	66900
SBRF-3.11	0,25	483318	216479235,00	10647
VTBR-3.11	0,23	56804	5203722,00	10308
GOLD-3.11	0,35	54664	132576469,61	1387,8
Si-3.11	-0,19	799060	613311517,00	31035
Eu-3.11	-0,03	119934	15484191,00	40739
ED-3.11	0,19	189442	1505546431,34	1,3123
SBPR-3.11	0,03	150688	733650,00	7727
RTSS-3.11	0,2	11688	1588880,00	11354,5
BR-3.11	1,09	58	313878,43	92,55

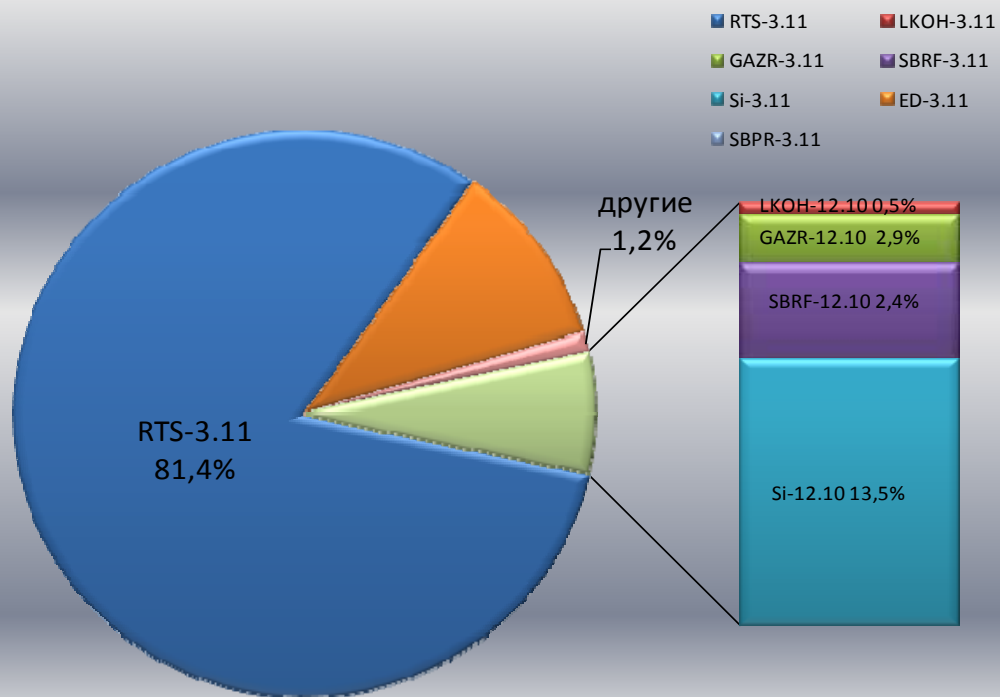
Дневная сессия

	% измен.закр.	Кол-во отк.поз.	Оборот	Расч. цена
RTS-3.11	0,3	382428	82853562438,05	175315
ROSN-3.11	-1,02	25348	206551267,00	21974
LKOH-3.11	0,51	83488	1106753101,00	17659
GAZR-3.11	-0,85	337640	4909346238,00	19770
GMKR-3.11	1,12	13144	728645715,00	67850
SBRF-3.11	0,52	394168	6820597385,00	10840
VTBR-3.11	-0,65	49264	167295741,00	10240
GOLD-3.11	-0,58	48988	2346962872,13	1395,5
Si-3.11	-0,01	756356	15811163101,00	30968
Eu-3.11	-0,3	69878	586849954,00	41315
ED-3.11	-0,23	200878	8953256908,33	1,3346
SBPR-3.11	-0,15	141680	104916471,00	7758
RTSS-3.11	0,28	4824	1145994030,00	11435
BR-3.11	0,37	2	56629,31	91,35





Оборот по фьючерсам веч. сессия



Обороты и открытые позиции по фьючерсам FORTS

