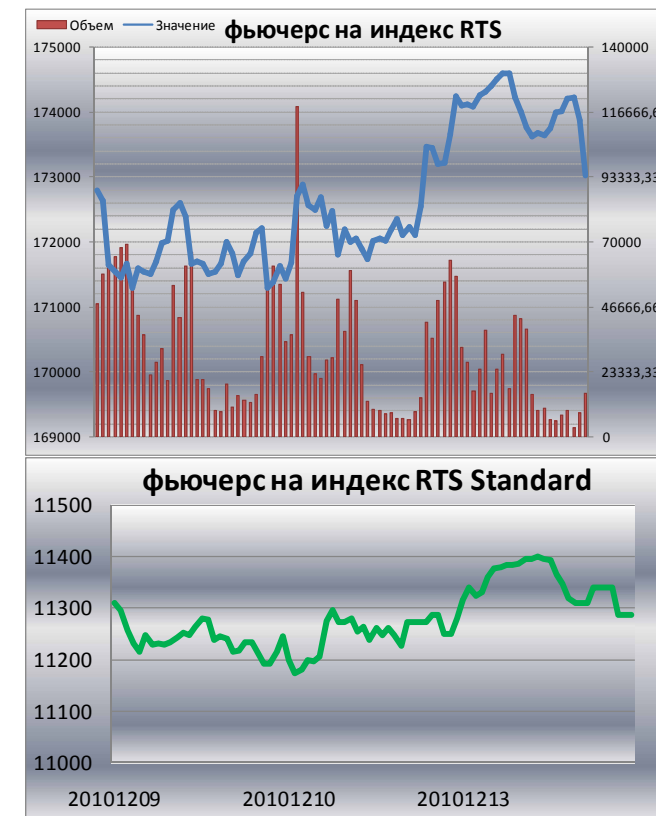


Дневной рост, вечерняя коррекция.

Российские площадки в понедельник в дневную сессию находились во власти позитивных настроений, ближе к концу цены продолжили стремительный рост на фоне открытия американских рынков в плюсе, в вечернюю сессию преобладали негативные настроения. В итоге американские индексы DowJones и S&P изменились к закрытию на +0.16% и +0.00%. Индекс RTSI_Derex к концу дневных торгов вырос на 0.85% до уровня в 1736,70 пунктов.

На вечерних торгах господствовали негативные тенденции. декабрьский фьючерс на индекс RTS упал на 0,41%. Декабрьские фьючерсы на Brent упали на 1.17%, так что котировкам нефтегазовых компаний не было оказано поддержки, что рынок воспринял в целом непропорционально слабым разнонаправленным движением котировок, в результате декабрьские фьючерсы на Газпром и ЛУКОЙЛ двинулись на -0,16% и +0,15%. Контракты на валютные пары доллар-рубли и евро-рубли с поставкой в декабре двинулись на +0,14% и +0,27%, на что было обращено внимание на рынке: котировки ближних фьючерсов на об. акции Сбербанка и ВТБ изменились на -0.15% и +0.03%. Это произошло на фоне движения декабрьских контрактов на золото на -0.23%.



	Цена фьючерса на 23:50	Цена в ед. баз. актива	% изм. к закp. На 18:45	Кол-во отк.поз. (контр.)	% изм. отк. поз.	Оборот (руб.)	Оборот % к дневному
RTS-12.10	173030	1730,30	-0,41	387 354	-4,34%	10 510 872 392	13,16%
ROSN-12.10	22263	222,63	-0,20	38 598	-0,21%	2 561 371	0,85%
LKOH-12.10	17602	1760,20	0,15	113 320	-1,20%	50 277 310	4,78%
GAZR-12.10	19519	195,19	-0,16	474 614	-0,66%	71 038 800	1,94%
GMKR-12.10	66100	6610,00	-0,26	74 192	-0,08%	7 835 694	1,16%
SBRF-12.10	10734	107,34	-0,15	537 052	-2,08%	232 475 026	5,17%
VTBR-12.10	10227	0,1023	0,03	46 126	-1,48%	10 999 336	2,89%
GOLD-12.10	1394	1393,7000	-0,23	37 102	-1,30%	338 365 673	28,42%
Si-12.10	30782	30,78	0,14	421 252	0,12%	381 184 624	2,81%
Eu-12.10	41181	41,18	0,27	57 050	-0,08%	2 015 284	0,68%
ED-12.10	1,34	1,34	0,15	123 210	0,12%	799 033 893	13,58%
SBPR-12.10	7604	76,04	-0,37	55 112	0,07%	2 505 358	1,45%
RTSS-12.10	11286	11286,00	-0,28	13 350	-75,54%	1 582 490	0,20%
BR-12.10	91	90,85	-1,17	59 930	348,65%	490 291 055	43,53%

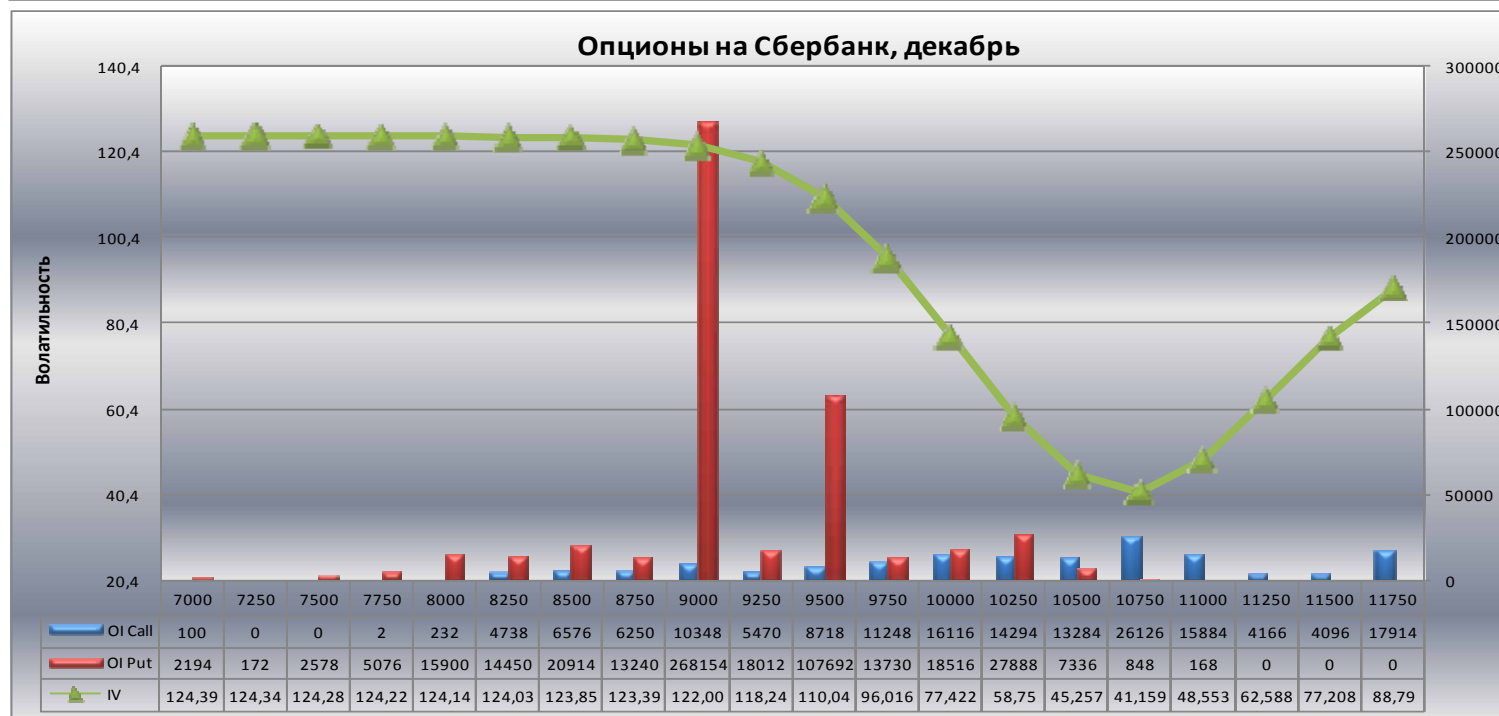
	Закрытие	Изменение %	Время
BOVESPA Brazil	69126,32	1,15%	23:10:30
CAC 40	3892,44	0,91%	19:35:18
DAX 30	7029,39	0,33%	19:35:32
DJ Industrial	11428,56	0,16%	00:03:21
FTSE 100	5860,75	0,82%	19:35:30
Hang Seng	23317,61	0,67%	11:01:18
Nikkei 225	10293,89	0,80%	09:00:03
S&P 500	1240,46	0,00%	00:03:14
Brent Crude Oil 0211	91,05	0,45%	00:04:50
Gold	1393,73	0,60%	00:05:16
Palladium	752,25	2,84%	00:04:57
Platinum	1693,25	1,07%	00:04:13
RTSI	1 735,50	1,32%	23:50:00
RTS_Standard	11 313,71	0,27%	23:50:00
RTSI_DEREX	1736,70	0,85%	18:45:00

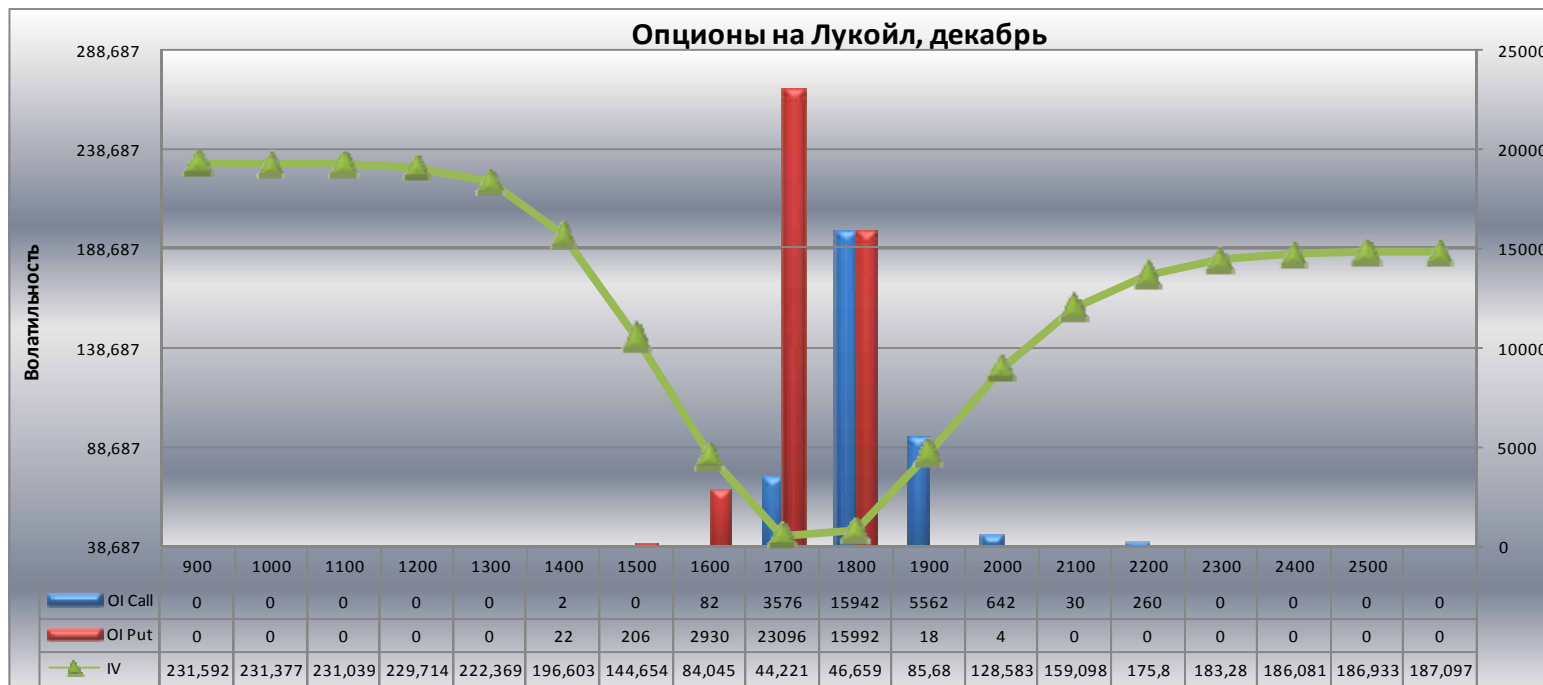
Вечерняя сессия

	% измен.закр.	Кол-во отк.поз.	Оборот	Расч. цена
RTS-12.10	-0,41	387354	10510872392,29	173030
ROSN-12.10	-0,2	38598	2561371,00	22263
LKOH-12.10	0,15	113320	50277310,00	17602
GAZR-12.10	-0,16	474614	71038800,00	19519
GMKR-12.10	-0,26	74192	7835694,00	66100
SBRF-12.10	-0,15	537052	232475026,00	10734
VTBR-12.10	0,03	46126	10999336,00	10227
GOLD-12.10	-0,23	37102	338365673,16	1393,7
Si-12.10	0,14	421252	381184624,00	30782
Eu-12.10	0,27	57050	2015284,00	41181
ED-12.10	0,15	123210	799033892,82	1,3388
SBPR-12.10	-0,37	55112	2505358,00	7604
RTSS-12.10	-0,28	13350	1582490,00	11286
BR-12.10	-1,17	59930	490291055,16	90,85

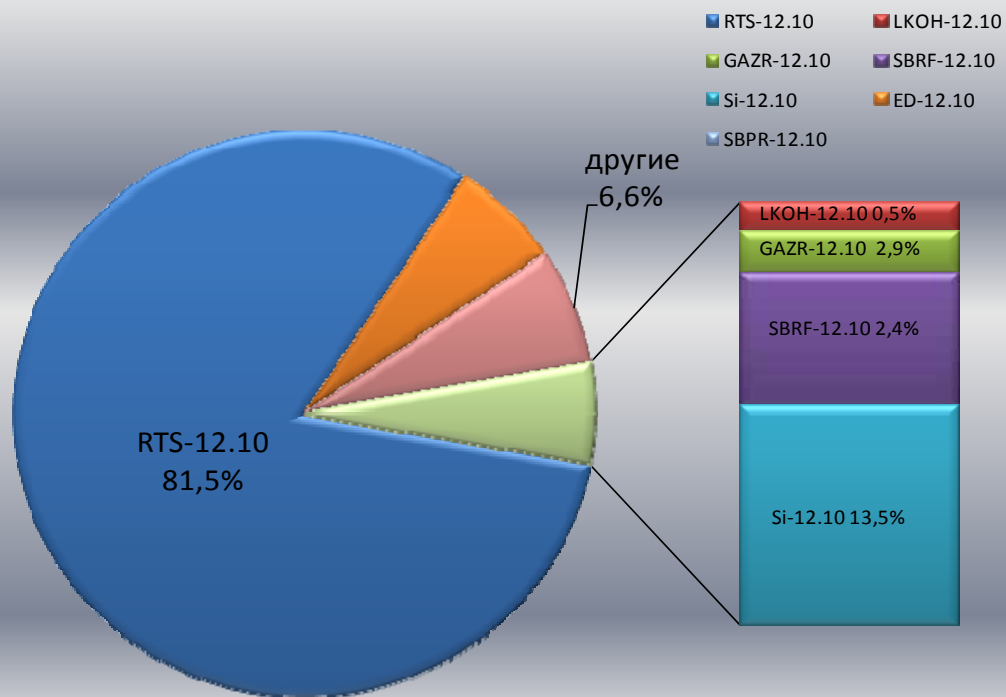
Дневная сессия

	% измен.закр.	Кол-во отк.поз.	Оборот	Расч. цена
RTS-12.10	1,1	404930	79849230782,29	173745
ROSN-12.10	0,75	38678	301835479,00	22307
LKOH-12.10	-0,82	114700	1052918841,00	17576
GAZR-12.10	1,32	477764	3656919863,00	19551
GMKR-12.10	-0,86	74252	676226879,00	66275
SBRF-12.10	2,37	548466	4500721017,00	10748
VTBR-12.10	1,22	46818	381032334,00	10224
GOLD-12.10	1,39	37592	1190417598,77	1396,9
Si-12.10	-0,63	420754	13554493434,00	30740
Eu-12.10	0,59	57098	295320701,00	41072
ED-12.10	1,31	123068	5885013990,98	1,3368
SBPR-12.10	2,05	55072	172338694,00	7632
RTSS-12.10	0,64	13358	1126257575,00	11318
BR-12.10	1,26	54570	805842518,49	91,93





Оборот по фьючерсам веч. сессия



Обороты и открытые позиции по фьючерсам FORTS

